

H. Ayuntamiento Constitucional de Centro
BALANCE PRESUPUESTARIO - LDF
DEL 1 DE ENERO AL 30 DE SEPTIEMBRE DE 2022
(PESOS)

FORMATO 4

Concepto	Estimado/Aprobado	Devengado	Recaudado/Pagado
A. INGRESOS TOTALES (A = A1 + A2 + A3)	3,106,093,850.85	2,681,091,033.16	2,681,091,033.16
A1. INGRESOS DE LIBRE DISPOSICIÓN	2,195,456,663.13	1,861,722,346.75	1,861,722,346.75
A2. TRANSFERENCIAS FEDERALES ETIQUETADAS	1,120,159,918.77	985,677,942.80	985,677,942.80
A3. FINANCIAMIENTO NETO	-209,522,731.05	-166,309,256.39	-166,309,256.39
B. EGRESOS PRESUPUESTARIOS (B = B1 + B2)	3,106,093,850.85	2,042,456,069.23	1,990,606,197.71
B1. GASTO NO ETIQUETADO (sin incluir Amortización de la Deuda Pública)	2,195,588,863.13	1,361,239,411.73	1,325,127,823.11
B2. GASTO ETIQUETADO (sin incluir Amortización de la Deuda Pública)	910,504,987.72	681,216,657.50	665,478,374.60
C. REMANENTES DEL EJERCICIO ANTERIOR (C = C1 + C2)		72,513,460.09	72,483,029.64
C1. REMANENTES DE INGRESOS DE LIBRE DISPOSICIÓN APLICADOS EN EL PERIODO		8,555,523.44	8,525,092.99
C2. REMANENTES DE TRANSFERENCIAS FEDERALES ETIQUETADAS APLICADOS EN EL PERIODO		63,957,936.65	63,957,936.65
I. BALANCE PRESUPUESTARIO (I = A - B + C)	0.00	711,148,424.02	762,967,865.09
II. BALANCE PRESUPUESTARIO SIN FINANCIAMIENTO NETO (II = I - A3)	209,522,731.05	877,457,680.41	929,277,121.48
III. BALANCE PRESUPUESTARIO SIN FINANCIAMIENTO NETO Y SIN REMANENTE DEL EJERCICIO ANTERIOR (III = II - C)	209,522,731.05	804,944,220.32	856,794,091.84

Concepto	Aprobado	Devengado	Pagado
E. INTERESES, COMISIONES Y GASTOS DE LA DEUDA (E = E1 + E2)	17,679,291.70	21,525,783.09	21,525,783.09
E1. INTERESES, COMISIONES Y GASTOS DE LA DEUDA CON GASTO NO ETIQUETADO	0.00	2,978,297.04	2,978,297.04
E2. INTERESES, COMISIONES Y GASTOS DE LA DEUDA CON GASTO ETIQUETADO	17,679,291.70	18,547,486.05	18,547,486.05
IV. BALANCE PRIMARIO (IV = III + E)	227,202,022.75	826,470,003.41	878,319,874.93

Concepto	Estimado/Aprobado	Devengado	Recaudado/Pagado
F. FINANCIAMIENTO (F = F1 + F2)	0.00	232,025,321.45	232,025,321.45
F1. FINANCIAMIENTO CON FUENTE DE PAGO DE INGRESOS DE LIBRE DISPOSICIÓN	0.00	232,025,321.45	232,025,321.45
F2. FINANCIAMIENTO CON FUENTE DE PAGO DE TRANSFERENCIAS FEDERALES ETIQUETADAS	0.00	0.00	0.00
G. AMORTIZACIÓN DE LA DEUDA (G = G1 + G2)	209,522,731.05	398,334,577.84	398,334,577.84
G1. AMORTIZACIÓN DE LA DEUDA CON GASTO NO ETIQUETADO	0.00	232,683,461.27	232,683,461.27
G2. AMORTIZACIÓN DE LA DEUDA CON GASTO ETIQUETADO	209,522,731.05	165,651,116.57	165,651,116.57
A3. FINANCIAMIENTO NETO (A3 = F - G)	-209,522,731.05	-166,309,256.39	-166,309,256.39


Concepto	Estimado/Aprobado	Devengado	Recaudado/Pagado
A1. INGRESOS DE LIBRE DISPOSICIÓN	2,195,456,663.13	1,861,722,346.75	1,861,722,346.75
A3.1. FINANCIAMIENTO NETO CON FUENTE DE PAGO DE INGRESOS DE LIBRE DISPOSICIÓN (A3.1 = F1 - G1)	0.00	-658,139.82	-658,139.82
F1. FINANCIAMIENTO CON FUENTE DE PAGO DE INGRESOS DE LIBRE DISPOSICIÓN	0.00	232,025,321.45	232,025,321.45
G1. AMORTIZACIÓN DE LA DEUDA CON GASTO NO ETIQUETADO	0.00	232,683,461.27	232,683,461.27
B1. GASTO NO ETIQUETADO (sin incluir Amortización de la Deuda Pública)	2,195,588,863.13	1,361,239,411.73	1,325,127,823.11
C1. REMANENTES DE INGRESOS DE LIBRE DISPOSICIÓN APLICADOS EN EL PERIODO		8,555,523.44	8,525,092.99
V. BALANCE PRESUPUESTARIO DE RECURSOS DISPONIBLES (V = A1 + A3.1 - B1 + C1)	-132,200.00	508,380,318.64	544,461,476.81
VI. BALANCE PRESUPUESTARIO DE RECURSOS DISPONIBLES SIN FINANCIAMIENTO NETO (VI = V - A3.1)	-132,200.00	509,038,458.46	545,119,616.63


Concepto	Estimado/Aprobado	Devengado	Recaudado/Pagado
A2. TRANSFERENCIAS FEDERALES ETIQUETADAS	1,120,159,918.77	985,677,942.80	985,677,942.80
A3.2. FINANCIAMIENTO NETO CON FUENTE DE PAGO DE TRANSFERENCIAS FEDERALES ETIQUETADAS (A3.2 = F2 - G2)	-209,522,731.05	-165,651,116.57	-165,651,116.57
F2. FINANCIAMIENTO CON FUENTE DE PAGO DE TRANSFERENCIAS FEDERALES ETIQUETADAS	0.00	0.00	0.00

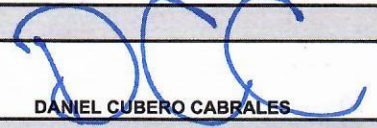
H. Ayuntamiento Constitucional de Centro
BALANCE PRESUPUESTARIO - LDF
DEL 1 DE ENERO AL 30 DE SEPTIEMBRE DE 2022
(PESOS)

FORMATO 4

G2. AMORTIZACIÓN DE LA DEUDA CON GASTO ETIQUETADO	209,522,731.05	165,651,116.57	165,651,116.57
B2. GASTO ETIQUETADO (sin incluir Amortización de la Deuda Pública)	910,504,987.72	681,216,657.50	665,478,374.60
C2. REMANENTES DE TRANSFERENCIAS FEDERALES ETIQUETADAS APLICADOS EN EL PERIODO		63,957,936.65	63,957,936.65
VII. BALANCE PRESUPUESTARIO DE RECURSOS ETIQUETADOS (VII = A2 + A3.2 - B2 + C2)	132,200.00	202,768,105.38	218,506,388.28
VIII. BALANCE PRESUPUESTARIO DE RECURSOS ETIQUETADOS SIN FINANCIAMIENTO NETO (VIII = VII - A3.2)	209,654,931.05	368,419,221.95	384,157,504.85


FERNANDO CALZADA FALCÓN
DIRECTOR DE FINANZAS


YOLANDA DEL CARMEN OSUNA HUERTA
PRESIDENTA MUNICIPAL


DANIEL CUBERO CABRALES
SINDICO DE HACIENDA