




H. Ayuntamiento Constitucional de Centro
ESTADO ANALÍTICO DEL EJERCICIO DEL PRESUPUESTO DE EGRESOS
GASTO POR CATEGORIA PROGRAMATICA
DEL 01/01/2022 AL 31/03/2022

Concepto	Egresos					Subejercicio 6 = (3 - 4)
	Aprobado	Ampliaciones / (Reducciones)	Modificado	Devengado	Pagado	
	1	2	3 = (1 + 2)	4	5	
PROGRAMAS	3,315,616,581.90	113,836,926.36	3,429,453,508.26	700,147,120.98	625,192,594.46	2,729,306,387.28
Subsidios: Sectores Social y Privado o Entidades Federativas y Municipios	0.00	0.00	0.00	0.00	0.00	0.00
Sujeto a Reglas de Operación	0.00	0.00	0.00	0.00	0.00	0.00
Otros Subsidios	0.00	0.00	0.00	0.00	0.00	0.00
Desempeños de las Funciones	2,425,542,215.71	122,895,267.10	2,548,437,482.81	498,262,803.19	431,963,784.80	2,050,174,679.62
Funciones de las Fuerzas Armadas	0.00	0.00	0.00	0.00	0.00	0.00
Provisión de Bienes Públicos	0.00	0.00	0.00	0.00	0.00	0.00
Prestación de Servicios Públicos	1,579,483,832.64	84,666.67	1,579,568,499.31	310,946,588.37	258,467,736.89	1,268,621,910.94
Promoción y Fomento	262,304,310.38	560,609.19	262,864,919.57	44,654,798.24	38,492,074.26	218,210,121.33
Regulación y Supervisión	0.00	0.00	0.00	0.00	0.00	0.00
Proyectos de Inversión	31,959,005.44	97,779,694.37	129,738,699.81	69,531,053.65	66,830,584.31	60,207,646.16
Planeación, Seguimiento y Evaluación de Políticas Públicas Específicas	551,795,067.25	24,470,296.87	576,265,364.12	73,130,362.93	68,173,389.34	503,135,001.19
Específicos	0.00	0.00	0.00	0.00	0.00	0.00
Administrativos y de Apoyos	633,872,343.44	-9,058,340.74	624,814,002.70	138,137,701.87	129,482,193.74	486,676,300.83
Apoyo al Proceso Presupuestario y para mejorar la eficiencia Institucional	605,697,154.94	-9,793,687.20	595,903,467.74	132,078,743.24	124,172,794.73	463,824,724.50
Apoyo a la Función Pública y al mejoramiento de la Gestión	28,175,188.50	735,346.46	28,910,534.96	6,058,958.63	5,309,399.01	22,851,576.33
Compromisos de Gobierno Federal	29,000,000.00	0.00	29,000,000.00	0.00	0.00	29,000,000.00
Obligaciones de Cumplimiento de Resolución Jurisdiccional	28,000,000.00	0.00	28,000,000.00	0.00	0.00	28,000,000.00
Desastres Naturales	1,000,000.00	0.00	1,000,000.00	0.00	0.00	1,000,000.00
Obligaciones del Gobierno Federal	0.00	0.00	0.00	0.00	0.00	0.00
Pensiones y Jubilaciones	0.00	0.00	0.00	0.00	0.00	0.00
Aportaciones a la Seguridad Social	0.00	0.00	0.00	0.00	0.00	0.00
Aportaciones a Fondos de Estabilización	0.00	0.00	0.00	0.00	0.00	0.00
Aportaciones a Fondos de Inversión y Reestructura de Pensiones	0.00	0.00	0.00	0.00	0.00	0.00
Programa de Gasto Federalizado	0.00	0.00	0.00	0.00	0.00	0.00
Gasto Federalizado	0.00	0.00	0.00	0.00	0.00	0.00
Gasto no Programable	227,202,022.75	0.00	227,202,022.75	63,746,615.92	63,746,615.92	163,455,406.83
Participaciones a Entidades Federativas y Municipios	0.00	0.00	0.00	0.00	0.00	0.00
Costo Financiero, Deuda o Apoyos a deudores y ahorradores de la banca	227,202,022.75	0.00	227,202,022.75	63,746,615.92	63,746,615.92	163,455,406.83
Adeudo de Ejercicios Anteriores	0.00	0.00	0.00	0.00	0.00	0.00
Total del Gasto	3,315,616,581.90	113,836,926.36	3,429,453,508.26	700,147,120.98	625,192,594.46	2,729,306,387.28


CARLOS FERNANDO JUÁREZ TORRES
DIRECTOR DE PROGRAMACIÓN


YOLANDA DEL CARMEN OSUNA HUERTA
PRESIDENTA MUNICIPAL


DANIEL CUBERO CABRALES
SINDICO DE HACIENDA