




H. Ayuntamiento Constitucional de Centro
ESTADO ANALÍTICO DEL EJERCICIO DEL PRESUPUESTO DE EGRESOS
CLASIFICACIÓN POR FUENTE DE FINANCIAMIENTO Y PROCEDENCIA
DEL 01/01/2022 AL 31/03/2022

Fuente	Egresos					Subejercido 6 = (3 - 4)
	Inicial	Ampliaciones / (Reducciones)	Modificado	Devengado	Pagado	
	1	2	3 = (1 + 2)	4	5	
1. NO ETIQUETADO	2,195,588,863.13	11,414,504.38	2,207,003,367.51	430,826,607.57	370,507,385.66	1,776,176,759.94
10105 INGRESOS PROPIOS	541,231,401.62	6,744,744.86	547,976,146.48	103,130,244.36	81,282,368.10	444,845,902.12
20386 FINANCIAMIENTO BBVA MEXICO CP	0.00	1,495,930.49	1,495,930.49	0.00	0.00	1,495,930.49
52802 FONDO DE ESTABILIZACIÓN DE LOS INGRESOS DE LAS ENTIDADES FEDERATIVAS (FEIEF)	0.00	0.00	0.00	0.00	0.00	0.00
52803 Participaciones	1,654,357,461.51	3,173,829.03	1,657,531,290.54	327,696,363.21	289,225,017.56	1,329,834,927.33
2. ETIQUETADO	1,120,027,718.77	102,422,421.98	1,222,450,140.75	269,320,513.41	254,685,208.80	953,129,627.34
2030D FINANCIAMIENTO BBVA	0.00	1,340.18	1,340.18	0.00	0.00	1,340.18
5160B U001 PROGRAMA DE DEVOLUCION DE DERECHOS (PRODDER)	2,500,000.00	0.00	2,500,000.00	0.00	0.00	2,500,000.00
516PR PROGRAMA DE AGUA POTABLE, DRENAJE Y TRATAMIENTO (PROAGUA)	17,785,783.30	0.00	17,785,783.30	0.00	0.00	17,785,783.30
5230J C. Fondo para entidades federativas y municipios productores de hidrocarburos	0.00	45,944,887.01	45,944,887.01	45,706,107.81	45,706,107.81	238,779.20
5230J FONDO PARA ENTIDADES FEDERATIVAS Y MUNICIPIOS PRODUCTORES DE HIDROCARBUROS EN REGIONES MARÍTIMAS	44,240,182.88	11,961,657.55	56,201,840.43	1,136,617.53	1,136,617.53	55,065,222.90
5230J FONDO PARA ENTIDADES FEDERATIVAS Y MUNICIPIOS PRODUCTORES DE HIDROCARBUROS TERRESTRES	0.00	9,972,998.39	9,972,998.39	0.00	0.00	9,972,998.39
53304 Ramo 33 Fondo III	122,939,718.16	13,113,621.76	136,053,339.92	7,914,769.28	7,914,769.28	128,138,570.64
53305 Ramo 33 Fondo IV	494,350,538.04	21,323,373.00	515,673,911.04	131,932,322.15	126,360,511.39	383,741,588.89
59904 CAPUFE	19,031,897.64	0.00	19,031,897.64	0.00	0.00	19,031,897.64
60213 Convenio de coord.H Aytto.-Gov. Del Edo. De Tab. (SAPAET)	345,692,113.59	564.53	345,692,678.12	71,357,212.34	63,661,051.33	274,335,465.78
60215 CONVENIO DE COORD. H. AYTTO. - OFICIALIA MAYOR	55,390,720.14	103,979.56	55,494,699.70	11,273,484.30	9,906,151.46	44,221,215.40
60275 CONVENIO FISE BIENESTAR-H. AYUNTAMIENTO	18,096,765.02	0.00	18,096,765.02	0.00	0.00	18,096,765.02
Total	3,315,616,581.90	113,836,926.36	3,429,453,508.26	700,147,120.98	625,192,594.46	2,729,306,387.28


CARLOS FERNANDO JUÁREZ TORRES
DIRECTOR DE PROGRAMACIÓN


YOLANDA DEL CARMEN OSUNA HUERTA
PRESIDENTA MUNICIPAL


DANIEL CUBERO CABRALES
SINDICO DE HACIENDA