




**H. Ayuntamiento Constitucional de Centro**  
ESTADO ANALÍTICO DEL EJERCICIO DEL PRESUPUESTO DE EGRESOS  
CLASIFICACIÓN ADMINISTRATIVA  
DEL 01/01/2022 AL 31/03/2022

Concepto	Egresos					Subejercicio 6 = (3 - 4)
	Aprobado 1	Ampliaciones / (Reducciones) 2	Modificado 3 = (1 + 2)	Devengado 4	Pagado 5	
Presidencia	23,544,045.55	216,509.12	23,760,554.67	4,755,250.64	4,269,544.70	19,005,304.03
Secretaría del Ayuntamiento	92,821,360.94	552,986.01	93,374,346.95	19,222,656.18	17,311,741.25	74,151,690.77
Dirección de Finanzas	358,047,708.78	2,040,561.30	360,088,270.08	106,053,292.68	103,437,497.79	254,034,977.40
Dirección de Programación	242,538,152.35	20,159,347.57	262,697,499.92	3,066,480.57	2,762,350.14	259,631,019.35
Contraloría Municipal	22,634,476.89	739,600.89	23,374,077.78	5,023,578.72	4,435,502.86	18,350,499.06
Dirección de Desarrollo	47,952,133.27	421,351.76	48,373,485.03	7,438,791.03	6,439,752.97	40,934,694.00
Dirección de Fomento Económico y Turismo	12,250,764.18	-4,263.62	12,246,500.56	1,718,237.63	1,446,129.31	10,528,262.93
Dirección de Obras, Ordenamiento Territorial y Servicios Municipales	237,739,181.42	17,274,983.66	255,014,165.08	49,208,623.71	43,666,567.97	205,805,541.37
Dirección de Educación, Cultura y Recreación	63,951,903.79	293,949.99	64,245,853.78	11,641,639.22	10,174,094.08	52,604,214.56
Dirección de Administración	427,164,924.62	-12,372,935.40	414,791,989.22	95,512,749.97	91,500,418.40	319,279,239.25
Dirección de Asuntos Jurídicos	40,890,257.24	267,697.90	41,157,955.14	2,643,278.82	2,271,564.78	38,514,676.32
Dirección de Atención Ciudadana	9,669,529.11	138,696.26	9,808,225.37	1,887,583.17	1,699,655.88	7,920,642.20
Dirección de Atención a las Mujeres	8,370,983.80	-106,243.12	8,264,740.68	1,143,036.99	1,010,479.31	7,121,703.69
Dirección de Protección Ambiental y Desarrollo Sustentable	9,052,059.22	178,022.84	9,230,082.06	1,365,563.54	1,171,851.75	7,864,518.52
Sistema Municipal para el Desarrollo Integral de la Familia	67,405,345.55	123,630.52	67,528,976.07	11,886,043.46	10,431,662.68	55,642,932.61
Sistema de Agua y Saneamiento	668,280,262.30	68,113,294.55	736,393,556.85	177,761,320.03	152,469,165.87	558,632,236.82
Coordinación de Transparencia y Acceso a la Información Pública	6,137,508.94	-4,254.43	6,133,254.51	1,035,379.91	873,896.15	5,097,874.60
Instituto de Planeación y Desarrollo Urbano	10,429,325.51	46,768.71	10,476,094.22	972,354.20	863,354.52	9,503,740.02
Coordinación de Desarrollo Político	4,051,437.60	218,698.20	4,270,135.80	1,009,994.23	906,137.51	3,260,141.57
Coordinación de Movilidad Sustentable y Espacio Público	935,295.34	-51,064.36	884,230.98	128,118.57	104,737.20	756,112.41
Coordinación de Salud	29,740,319.77	247,460.35	29,987,780.12	4,896,968.79	3,631,754.78	25,090,811.33
Instituto Municipal del Deporte de Centro (INMUDEC)	22,376,210.14	214,711.95	22,590,922.09	4,536,330.23	3,904,123.32	18,054,591.86
Coordinación de Limpia y Recolección de Residuos Sólidos	524,736,038.19	1,393,828.42	526,129,866.61	95,083,148.52	78,750,983.87	431,046,718.09
Dirección de Asuntos Indígenas	2,092,931.18	-70,553.84	2,022,377.34	267,304.99	239,827.29	1,755,072.35
Coordinación de Promoción y Desarrollo Turístico Municipal	167,099,645.91	854,014.77	167,953,660.68	35,616,486.55	30,882,233.79	132,337,174.13
Instituto Municipal de Integración de Tecnologías, Energía y Agua (IMITEA)	165,123,542.97	10,541,353.87	175,664,896.84	47,693,476.58	42,916,433.01	127,971,420.26
Coordinación de Protección Civil	11,159,944.92	57,052.13	11,216,997.05	1,931,886.54	1,648,183.08	9,285,110.51
Secretaría Técnica	7,705,127.64	336,338.49	8,041,466.13	1,653,233.57	1,471,197.70	6,388,232.56
Coordinación de Comunicación Social y Relaciones Públicas	20,869,555.14	1,784,780.00	22,654,335.14	2,674,116.20	2,418,011.25	19,980,218.94
Coordinación de Modernización e Innovación	7,158,338.75	-47,994.90	7,110,343.85	1,403,996.00	1,261,728.92	5,706,347.85
Coordinación de Asesores	3,688,270.89	278,596.77	3,966,867.66	916,199.74	822,012.33	3,050,667.92
<b>Total del Gasto</b>	<b>3,315,616,581.90</b>	<b>113,836,926.36</b>	<b>3,429,453,508.26</b>	<b>700,147,120.98</b>	<b>625,192,594.46</b>	<b>2,729,306,387.28</b>

  
CARLOS FERNANDO JUÁREZ TORRES  
DIRECTOR DE PROGRAMACIÓN

  
YOLANDA DEL CARMEN OSUNA HUERTA  
PRESIDENTA MUNICIPAL

  
DANIEL CUBERO CABRALES  
SINDICO DE HACIENDA