

ESTADO DE SITUACION FINANCIERA
AL 31/03/2022

(Cifras en Pesos)

Concepto	2022	2021	Concepto	2022	2021
ACTIVO			PASIVO		
Activo Circulante			Pasivo Circulante		
Efectivo y Equivalentes	468,220,712.44	174,241,521.39	Cuentas por Pagar a Corto Plazo	204,261,586.20	127,283,410.60
Derechos a Recibir Efectivo o Equivalentes	123,217,741.82	30,813,948.92	Documentos por Pagar a Corto Plazo	0.00	0.00
Derechos a Recibir Bienes o Servicios	10,040,348.84	10,040,348.84	Porción a Corto Plazo de la Deuda Pública a Largo Plazo	153,240,030.23	0.00
Inventarios	9,850,532.48	8,989,227.64	Títulos y Valores a Corto Plazo	0.00	0.00
Almacenes	10,949,280.47	11,113,559.78	Pasivos Diferidos a Corto Plazo	0.00	10,000,000.00
Estimación por Pérdida o Deterioro de Activos Circulantes	0.00	0.00	Fondos y Bienes de Terceros en Garantía y/o Administración a Corto Plazo	0.00	0.00
Otros Activos Circulantes	0.00	0.00	Provisiones a Corto Plazo	0.00	0.00
Total de Activo Circulante	622,278,616.05	235,198,606.57	Otros Pasivos a Corto Plazo	0.00	44,602.88
Activo No Circulante			Total de Pasivo Circulante	357,501,616.43	137,328,013.48
Inversiones Financieras a Largo Plazo	19,821,928.57	19,820,664.97	Pasivo No Circulante		
Derechos a Recibir Efectivo o Equivalentes a Largo Plazo	0.00	0.00	Cuentas por Pagar a Largo Plazo	77,928,862.91	77,928,862.91
Bienes Inmuebles, Infraestructura y Construcciones en Proceso	1,140,328,298.43	1,087,877,458.68	Documentos por Pagar a Largo Plazo	0.00	0.00
Bienes Muebles	621,996,436.58	621,074,268.00	Deuda Pública a Largo Plazo	222,785,291.22	432,308,022.29
Activos Intangibles	5,644,841.64	4,554,884.79	Pasivos Diferidos a Largo Plazo	0.00	0.00
Depreciación, Deterioro y Amortización Acumulada de Bienes	-495,310,052.38	-495,310,052.38	Fondos y Bienes de Terceros en Garantía y/o Administración a Largo Plazo	0.00	0.00
Activos Diferidos	2,404,707.36	2,404,707.36	Provisiones a Largo Plazo	0.00	0.00
Estimación por Pérdida o Deterioro de Activos no Circulantes	0.00	0.00	Total de Pasivo No Circulante	300,714,154.13	510,236,885.20
Otros Activos no Circulantes	0.00	0.00	Total de Pasivo	658,215,770.56	647,564,898.68
Total de Activo No Circulante	1,294,886,160.20	1,240,421,931.42	HACIENDA PÚBLICA/PATRIMONIO		
Total de Activo	1,917,164,776.25	1,475,620,537.99		2022	2021
			Hacienda Pública/Patrimonio Contribuido	1,091,833,554.57	1,091,833,554.57
			Aportaciones	0.00	0.00
			Donaciones de Capital	597,987,796.49	597,987,796.49
			Actualización de la Hacienda Pública/Patrimonio	493,845,758.08	493,845,758.08
			Hacienda Pública /Patrimonio Generado	167,115,451.12	-263,777,915.26
			Resultados del Ejercicio (Ahorro/ Desahorro)	434,157,858.69	210,856,101.86
			Resultados de Ejercicios Anteriores	229,954,979.04	22,364,633.09
			Revalúos	0.00	0.00
			Reservas	0.00	0.00
			Rectificaciones de Resultados de Ejercicios Anteriores	-496,997,386.61	-496,998,650.21

H. AYUNTAMIENTO CONSTITUCIONAL DE CENTRO

**ESTADO DE SITUACION FINANCIERA
AL 31/03/2022**

(Cifras en Pesos)

HACIENDA PÚBLICA/PATRIMONIO

	2022	2021
Exceso o Insuficiencia en la Actualización de la Hacienda Pública/ Patrimonio	0.00	0.00
Resultado por Posición Monetaria	0.00	0.00
Resultado por Tenencia de Activos no Monetarios	0.00	0.00
Total Hacienda Pública/Patrimonio	1,258,949,005.69	828,055,639.31
Total del Pasivo y Hacienda Pública/Patrimonio	1,917,164,776.25	1,475,620,537.99


CUENTAS DE ORDEN CONTABLES

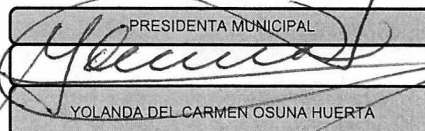
JUICIOS


DEMANDAS JUDICIAL EN PROCESO DE RESOLUCIÓN	183,667,387.16
RESOLUCIÓN DE DEMANDAS EN PROCESO JUDICIAL	183,667,387.16

CUENTAS DE ORDEN PRESUPUESTARIAS

LEY DE INGRESOS		PRESUPUESTO DE EGRESOS	
LEY DE INGRESOS ESTIMADA	3,315,616,581.90	PRESUPUESTO DE EGRESOS APROBADO	3,315,616,581.90
LEY DE INGRESOS POR EJECUTAR	2,348,039,603.09	PRESUPUESTO DE EGRESOS POR EJERCER	1,126,263,810.46
MODIFICACIONES A LA LEY DE INGRESOS ESTIMADA	50,887,122.80	MODIFICACIONES AL PRESUPUESTO DE EGRESOS APROBADO	113,836,926.36
LEY DE INGRESOS DEVENGADA	1,018,464,101.61	PRESUPUESTO DE EGRESOS COMPROMETIDO	2,303,189,697.80
LEY DE INGRESOS RECAUDADA	1,018,464,101.61	PRESUPUESTO DE EGRESOS DEVENGADO	700,147,120.98
		PRESUPUESTO DE EGRESOS EJERCIDO	681,263,006.98
		PRESUPUESTO DE EGRESOS PAGADO	625,192,594.46

DIRECTOR DE FINANZAS

FERNANDO CALZADA FALCON

PRESIDENTA MUNICIPAL

YOLANDA DEL CARMEN OSUNA HUERTA

SINDICO DE HACIENDA

DANIEL CUBERO CABRALES