

H. Ayuntamiento Constitucional de Centro
GASTO POR PROGRAMAS Y PROYECTOS
DEL 01/01/2022 AL 31/01/2022

P.P	U.R.	Descripción	Adecuaciones					Saldos				
			Autorizado	Ampliaciones	Reducciones	Modificado	Devengado	Ejercido	Pagado	SubEjercido	Por Devengar	Devengado por Ejercer
Presupuesto Total			2,003,507,913.05	62,868,810.47	45,041,688.15	2,021,335,035.37	151,280,775.55	145,519,192.95	125,118,958.81	1,870,054,259.82	1,064,173,736.50	5,761,582.60
E029	Protección Civil		15,264,086.59	60,000.00	60,000.00	15,264,086.59	879,830.29	879,830.29	720,898.26	14,384,256.30	12,284,256.30	0.00
	00061	Gastos de administración de la dirección de obras, ordenamiento territorial y servicios municipales	15,264,086.59	60,000.00	60,000.00	15,264,086.59	879,830.29	879,830.29	720,898.26	14,384,256.30	12,284,256.30	0.00
E048	Registro e Identificación de la Población		3,792,308.87	125,000.00	125,000.00	3,792,308.87	365,672.17	365,672.17	301,144.60	3,426,636.70	3,426,636.70	0.00
	00043	Gastos de administración de La Dirección de Desarrollo	3,792,308.87	125,000.00	125,000.00	3,792,308.87	365,672.17	365,672.17	301,144.60	3,426,636.70	3,426,636.70	0.00
E057	Mantenimiento y Limpieza a Vialidades y Espacios Públicos		279,638,716.66	2,268,093.13	2,357,462.75	279,549,347.04	17,263,934.05	16,897,490.87	13,023,805.41	262,285,412.99	175,405,754.17	366,443.18
	00159	Gastos de operación de los sistemas de drenaje	23,341,890.49	541,056.47	541,056.47	23,341,890.49	1,905,311.77	1,905,311.77	1,412,105.03	21,436,578.72	21,436,578.72	0.00
	00161	Gastos de operación para el mantenimiento de la red de drenaje y alcantarillado, Zona Este	10,857,552.00	0.00	0.00	10,857,552.00	377,208.67	212,655.37	212,655.37	10,480,343.33	0.00	164,553.30
	00162	Gastos de operación para el mantenimiento de la red de drenaje y alcantarillado, Zona Oeste	3,395,728.00	0.00	0.00	3,395,728.00	0.00	0.00	0.00	3,395,728.00	0.00	0.00
	00163	Pago de derecho de descarga y muestreo de aguas residuales del programa de drenaje	4,460,000.00	0.00	0.00	4,460,000.00	0.00	0.00	0.00	4,460,000.00	32,071.68	0.00
	00167	Gastos de operación de los sistemas de drenaje y alcantarillado	165,981,486.17	1,317,947.66	1,407,317.28	165,892,116.55	11,955,012.78	11,955,012.78	8,574,534.06	153,937,103.77	153,937,103.77	0.00
	00169	Pago de energía eléctrica de los sistemas de drenaje y alcantarillado	28,008,374.00	0.00	0.00	28,008,374.00	2,096,317.00	2,096,317.00	2,096,317.00	25,912,057.00	0.00	0.00
	00170	Gastos de operación para el mantenimiento de la red de drenaje y alcantarillado, Zona I Centro	8,200,816.00	0.00	0.00	8,200,816.00	0.00	0.00	0.00	8,200,816.00	0.00	0.00
	00171	Gastos de operación para el mantenimiento de la red de drenaje y alcantarillado, Zona II Centro	6,002,074.00	0.00	0.00	6,002,074.00	14,890.92	0.00	0.00	5,987,183.08	0.00	14,890.92
	00172	Gastos de operación para el mantenimiento de la red de drenaje y alcantarillado, Zona Norte	14,033,898.00	0.00	0.00	14,033,898.00	218,653.68	101,650.28	101,650.28	13,815,244.32	0.00	117,003.40
	00173	Gastos de operación para el mantenimiento de la red de drenaje y alcantarillado, Zona Sur	13,856,898.00	0.00	0.00	13,856,898.00	225,860.23	155,864.67	155,864.67	13,631,037.77	0.00	69,995.56
	00236	Pago de derecho de descarga y muestreo de aguas residuales del programa de drenaje	1,500,000.00	409,089.00	409,089.00	1,500,000.00	470,679.00	470,679.00	470,679.00	1,029,321.00	0.00	0.00
E059	Servicio a Mercados Públicos		255,514,433.25	7,333,255.58	7,004,700.88	255,842,987.95	21,851,747.22	16,636,776.52	15,530,810.61	233,991,240.73	72,526,446.41	5,214,970.70
	00150	Gastos de operación de los sistemas de agua potable	60,836,208.24	749,815.00	421,260.30	61,164,762.94	3,687,012.52	3,687,012.52	2,581,046.61	57,477,750.42	57,477,750.42	0.00
	00151	Gastos de operación de los sistemas de agua potable, Planta Carrizal	683,156.00	0.00	0.00	683,156.00	0.00	0.00	0.00	683,156.00	0.00	0.00
	00152	Gastos de operación de los sistemas de agua potable, Planta Villahermosa	1,079,909.00	0.00	0.00	1,079,909.00	0.00	0.00	0.00	1,079,909.00	0.00	0.00
	00153	Gastos de operación de los sistemas de agua potable, Zona Este	1,290,386.00	0.00	0.00	1,290,386.00	0.00	0.00	0.00	1,290,386.00	0.00	0.00
	00154	Gastos de operación de los sistemas de agua potable, Zona I Centro	2,120,612.00	0.00	0.00	2,120,612.00	0.00	0.00	0.00	2,120,612.00	0.00	0.00
	00155	Gastos de operación de los sistemas de agua potable, Zona II Centro	7,455,866.00	0.00	0.00	7,455,866.00	0.00	0.00	0.00	7,455,866.00	0.00	0.00
	00156	Gastos de operación de los sistemas de agua potable, Zona Norte	1,418,498.00	0.00	0.00	1,418,498.00	0.00	0.00	0.00	1,418,498.00	0.00	0.00
	00157	Gastos de operación de los sistemas de agua potable, Zona Oeste	1,235,739.96	0.00	0.00	1,235,739.96	0.00	0.00	0.00	1,235,739.96	0.00	0.00
	00158	Gastos de operación de los sistemas de agua potable, Zona Sur	9,004,306.00	0.00	0.00	9,004,306.00	53,147.72	0.00	0.00	8,951,158.28	0.00	53,147.72
	00164	Pago de reactivos químicos para tratamiento de agua	36,000,002.00	4,000,000.24	4,000,000.24	36,000,002.00	5,161,822.98	0.00	0.00	30,838,179.02	7,658,945.94	5,161,822.98
	00165	Pago por extracción y muestreo de agua del programa de agua potable	5,000,000.00	2,583,440.34	833,333.32	6,750,107.02	3,000,107.00	3,000,107.00	3,000,107.00	3,750,000.02	0.00	0.00
	00166	Gastos de operación de los sistemas de agua potable (complemento)	7,389,750.05	0.00	0.00	7,389,750.05	0.00	0.00	0.00	7,389,750.05	7,389,750.05	0.00
	00168	Pago de energía eléctrica de los sistemas de agua potable	119,400,000.00	0.00	1,750,107.02	117,649,892.98	9,949,657.00	9,949,657.00	9,949,657.00	107,700,235.98	0.00	0.00
	00237	Pago por extracción y muestreo de agua del programa de agua potable	2,600,000.00	0.00	0.00	2,600,000.00	0.00	0.00	0.00	2,600,000.00	0.00	0.00
E060	Servicio a Panteones		43,963,410.90	417,969.99	318,666.66	44,062,714.23	3,011,402.28	3,011,402.28	2,069,322.64	41,051,311.95	40,694,311.95	0.00
	00062	Gastos de operación de la Coordinación de Mercados	43,963,410.90	417,969.99	318,666.66	44,062,714.23	3,011,402.28	3,011,402.28	2,069,322.64	41,051,311.95	40,694,311.95	0.00
F001	Desarrollo Agrícola		430,523,540.91	1,001,287.06	950,314.97	430,574,513.00	50,864,601.99	50,750,815.26	48,436,335.72	379,709,911.01	210,932,880.49	113,786.73
	00100	Celebración del Día de la Madre y Día del Padre	4,500,000.00	0.00	0.00	4,500,000.00	0.00	0.00	0.00	4,500,000.00	0.00	0.00
	00101	Gastos de Administración de la Dirección de Administración	22,858,654.51	117,200.00	117,200.00	22,858,654.51	1,272,816.40	1,272,816.40	1,044,486.26	21,585,838.11	19,675,277.59	0.00
	00102	Gastos de operación de la Dirección de Administración	386,206,270.11	874,087.06	823,114.97	386,257,242.20	48,362,905.09	48,306,720.33	46,252,746.89	337,894,337.11	187,997,003.71	56,184.76
	00103	Pago del servicio de energía eléctrica de los edificios del municipio	13,600,000.00	0.00	0.00	13,600,000.00	1,130,863.40	1,073,261.43	1,073,261.43	12,469,136.60	0.00	57,601.97
	00076	Gastos de operación del Programa de Recreación	3,358,616.29	10,000.00	10,000.00	3,358,616.29	98,017.10	98,017.10	65,841.14	3,260,599.19	3,260,599.19	0.00

H. Ayuntamiento Constitucional de Centro
GASTO POR PROGRAMAS Y PROYECTOS
DEL 01/01/2022 AL 31/01/2022

P.P. U.R.	Descripción	Autorizado	Adecuaciones		Modificado	Devengado	Ejercido	Pagado	SubEjercido	Saldo	
			Ampliaciones	Reducciones						Por Devengar	Devengado por Ejercer
F005	Desarrollo Acuicola	62,254,023.57	262,087.84	267,035.62	62,249,075.79	3,529,899.53	3,529,899.53	2,452,777.95	58,719,176.26	50,791,698.38	0.00
00129	Gastos de administración de Sistema Municipal para el Desarrollo Integral de la Familia	8,303,002.14	0.00	0.00	8,303,002.14	462,174.43	462,174.43	383,984.40	7,840,827.71	7,840,827.71	0.00
00130	Gastos de operación de estancia infantil de Villa Parrilla	645,972.98	334.33	0.00	646,307.31	39,687.76	39,687.76	21,378.51	606,619.55	606,619.55	0.00
00131	Gastos de operación de Sistema Municipal para el Desarrollo Integral de la Familia	34,834,033.37	210,308.52	219,035.62	34,825,306.27	2,267,978.38	2,267,978.38	1,528,956.49	32,557,327.89	31,650,033.18	0.00
00132	Gastos de operación del CENDI 24 HORAS	758,084.12	394.65	0.00	758,478.77	47,225.18	47,225.18	29,553.88	711,253.59	711,253.59	0.00
00133	Gastos de operación del programa de asistencia social (Villa Macultepec)	133,039.21	698.70	0.00	133,737.91	7,344.08	7,344.08	4,913.00	126,393.83	126,393.83	0.00
00134	Gastos de operación del programa de asistencia social (Villa Playas del Rosario)	750,312.24	2,273.10	2,000.00	750,585.34	48,530.40	48,530.40	26,132.26	702,054.94	702,054.94	0.00
00137	Operación del Centro de Asistencia Social "Celia González de Rovirosa"	671,650.00	0.00	0.00	671,650.00	0.00	0.00	0.00	671,650.00	671,650.00	0.00
00138	Adecuación de las instalaciones del DIF Municipal	400,000.00	0.00	0.00	400,000.00	0.00	0.00	0.00	400,000.00	400,000.00	0.00
00139	Operación de las academias	604,000.00	0.00	0.00	604,000.00	0.00	0.00	0.00	604,000.00	604,000.00	0.00
00140	Programa de desayunos escolares y huertos escolares para el bienestar	1,875,746.97	0.00	0.00	1,875,746.97	0.00	0.00	0.00	1,875,746.97	1,875,746.97	0.00
00141	Intervención multidisciplinaria a niñas, niños y adolescentes	78,796.20	0.00	0.00	78,796.20	0.00	0.00	0.00	78,796.20	78,796.20	0.00
00142	Gastos de operación de estancia infantil de Villa Ocuilzapotlán	1,618,501.59	4,641.41	4,000.00	1,619,143.00	105,498.88	105,498.88	67,684.19	1,513,644.12	1,513,644.12	0.00
00143	Gastos de operación de los Centros de Asistencia Infantil	3,012,590.00	0.00	0.00	3,012,590.00	0.00	0.00	0.00	3,012,590.00	3,012,590.00	0.00
00144	Gastos de operación del programa de atención a la estancia infantil	8,190,894.75	43,437.13	42,000.00	8,192,331.88	551,460.42	551,460.42	390,175.22	7,640,871.46	7,640,871.46	0.00
00148	Programa de Atención a Niños, Niñas y Adolescentes en Riesgo (PANNAR)	377,400.00	0.00	0.00	377,400.00	0.00	0.00	0.00	377,400.00	377,400.00	0.00
F006	Fomento a la Industria y Atracción de Inversiones	133,127,112.39	1,134,133.43	1,373,318.51	132,887,927.31	9,346,983.67	9,346,983.67	6,742,937.10	123,540,943.64	121,946,616.86	0.00
00149	Gasto de administración de los Sistemas de Agua y Saneamiento	17,147,630.22	30,000.00	30,000.00	17,147,630.22	993,486.86	993,486.86	852,271.51	16,154,143.36	16,154,143.36	0.00
00160	Gastos de operación del área administrativa del Sistema de Agua y Saneamiento	115,979,482.17	1,104,133.43	1,343,318.51	115,740,297.09	8,353,496.81	8,353,496.81	5,890,665.59	107,386,800.28	105,792,473.50	0.00
F013	Apoyo al Empleo	5,151,321.98	11,339,554.87	22,829.58	16,468,047.27	337,147.40	337,147.40	207,825.30	16,130,899.87	4,824,015.69	0.00
00135	Gastos de operación del programa de capacitación laboral (Cd. Villahermosa)	4,676,225.36	29,984.94	22,829.58	4,683,380.72	309,482.30	309,482.30	190,122.00	4,373,898.42	4,373,898.42	0.00
00136	Gastos de operación del programa de capacitación laboral (Villa Luis Gil Pérez)	91,162.20	537.15	0.00	91,699.35	5,533.02	5,533.02	3,540.66	86,166.33	86,166.33	0.00
00145	Gastos de operación del programa de capacitación laboral (Villa Macultepec)	91,162.20	537.15	0.00	91,699.35	5,533.02	5,533.02	3,540.66	86,166.33	86,166.33	0.00
00146	Gastos de operación del programa de capacitación laboral (Villa Ocuilzapotlán)	201,161.48	1,074.30	0.00	202,235.78	11,066.04	11,066.04	7,081.32	191,169.74	191,169.74	0.00
00147	Gastos de operación del programa de capacitación laboral (Villa Parrilla)	91,610.74	537.15	0.00	92,147.89	5,533.02	5,533.02	3,540.66	86,614.87	86,614.87	0.00
K0242(K0500)	Rehabilitación del sistema de alumbrado público con tecnología LED en la ranchería Río Viejo fra sección del municipio de Centro, Tabasco	0.00	1,659,108.39	0.00	1,659,108.39	0.00	0.00	0.00	1,659,108.39	0.00	0.00
K0243(K0501)	Rehabilitación del sistema de alumbrado público con tecnología LED en ranchería Corregidora 3ra sección del municipio de Centro, Tabasco	0.00	671,703.80	0.00	671,703.80	0.00	0.00	0.00	671,703.80	0.00	0.00
K0244(K0502)	Rehabilitación del sistema de alumbrado público de luminarias con tecnología LED en la Villa Tamulte de las Sabanas del municipio de Centro, Tabasco	0.00	1,289,671.30	0.00	1,289,671.30	0.00	0.00	0.00	1,289,671.30	0.00	0.00
K0245(K0503)	Rehabilitación del sistema de alumbrado público de luminarias con tecnología LED en la ranchería Buena Vista Río Nuevo 2da. Sección del municipio de Centro, Tabasco	0.00	1,645,674.31	0.00	1,645,674.31	0.00	0.00	0.00	1,645,674.31	0.00	0.00
K0246(K0504)	Rehabilitación del sistema de alumbrado público de luminarias con tecnología LED en la ciudad de Villahermosa, (diferentes colonias) del municipio de Centro, Tabasco	0.00	2,021,580.14	0.00	2,021,580.14	0.00	0.00	0.00	2,021,580.14	0.00	0.00
K0247(K0505)	Rehabilitación del sistema de alumbrado público de luminarias con tecnología LED en la Villa Macultepec del municipio de Centro, Tabasco	0.00	1,376,992.79	0.00	1,376,992.79	0.00	0.00	0.00	1,376,992.79	0.00	0.00
K0248(K0506)	Rehabilitación del sistema de alumbrado público de luminarias con tecnología LED en la Villa Playas del Rosario del municipio de Centro, Tabasco	0.00	1,753,146.92	0.00	1,753,146.92	0.00	0.00	0.00	1,753,146.92	0.00	0.00
K0261(K0517)	Rehabilitación del alumbrado público Boulevard del aeropuerto	0.00	889,006.53	0.00	889,006.53	0.00	0.00	0.00	889,006.53	0.00	0.00
F021	Apoyo al Fomento de la Cultura Ambiental	183,797.33	0.00	0.00	183,797.33	0.00	0.00	0.00	183,797.33	0.00	0.00
K0042	Equipo de computo y video para la Contraloría Municipal	183,797.33	0.00	0.00	183,797.33	0.00	0.00	0.00	183,797.33	0.00	0.00
F031	Asistencia Social y Atención a Grupos Vulnerables	258,808,091.92	15,453,783.66	10,101,743.65	264,160,131.93	0.00	0.00	0.00	264,160,131.93	0.00	0.00
K0177	Equipamiento para el archivo municipal	413,000.00	0.00	0.00	413,000.00	0.00	0.00	0.00	413,000.00	0.00	0.00
K0224	Equipamiento para la Secretaría Técnica	169,726.44	0.00	0.00	169,726.44	0.00	0.00	0.00	169,726.44	0.00	0.00

H. Ayuntamiento Constitucional de Centro
GASTO POR PROGRAMAS Y PROYECTOS
DEL 01/01/2022 AL 31/01/2022

P.P	U.R.	Descripción	Autorizado	Adecuaciones		Modificado	Devengado	Ejercido	Pagado	SubEjercido	Saldos	
				Ampliaciones	Reducciones						Por Devengar	Devengado por Ejercer
00025		Asignaciones para inversión del fondo de Hidrocarburos Regiones Marítimas	44,240,182.88	0.00	7,452,388.62	36,787,794.26	0.00	0.00	0.00	36,787,794.26	0.00	0.00
00026		Asignaciones de Ingresos Propios	5,943.98	0.00	0.00	5,943.98	0.00	0.00	0.00	5,943.98	0.00	0.00
00027		Asignaciones de Participaciones	508,648.84	2,649,355.03	0.00	3,158,003.87	0.00	0.00	0.00	3,158,003.87	0.00	0.00
00028		Asignaciones para inversión del fondo de PROAGUA	17,785,783.30	0.00	0.00	17,785,783.30	0.00	0.00	0.00	17,785,783.30	0.00	0.00
00029		Asignaciones del fondo de Productos Financieros de Convenios	132,200.00	0.00	132,200.00	0.00	0.00	0.00	0.00	0.00	0.00	0.00
00030		Asignaciones para inversión del fondo del CAPUFE	19,031,897.64	0.00	0.00	19,031,897.64	0.00	0.00	0.00	19,031,897.64	0.00	0.00
00031		Asignaciones del Convenio de Colaboración Fiscal	2,517,155.03	0.00	2,517,155.03	0.00	0.00	0.00	0.00	0.00	0.00	0.00
00032		Asignaciones del Convenio SAPAET	294,937.01	0.00	0.00	294,937.01	0.00	0.00	0.00	294,937.01	0.00	0.00
00033		Asignaciones para inversión del Ramo 33 Fondo III	122,939,718.16	0.00	0.00	122,939,718.16	0.00	0.00	0.00	122,939,718.16	0.00	0.00
00034		Asignaciones del Ramo 33 Fondo IV	37,133.62	0.00	0.00	37,133.62	0.00	0.00	0.00	37,133.62	0.00	0.00
00035		Asignaciones para inversión del fondo PRODDER	2,500,000.00	0.00	0.00	2,500,000.00	0.00	0.00	0.00	2,500,000.00	0.00	0.00
00039		Asignaciones para inversión del fondo FISE Bienestar-H. Ayuntamiento	18,096,765.02	0.00	0.00	18,096,765.02	0.00	0.00	0.00	18,096,765.02	0.00	0.00
00270		Asignaciones para la inversión del Fondo Hidrocarburos Regiones Marítimas remanentes	0.00	1,148,676.31	0.00	1,148,676.31	0.00	0.00	0.00	1,148,676.31	0.00	0.00
00273		Asignaciones de Participaciones remanentes	0.00	342,194.12	0.00	342,194.12	0.00	0.00	0.00	342,194.12	0.00	0.00
00274		Asignaciones de Ingresos Propios remanentes	0.00	2,006.02	0.00	2,006.02	0.00	0.00	0.00	2,006.02	0.00	0.00
00275		Asignaciones del Convenio Oficialia remanente	0.00	3,523.54	0.00	3,523.54	0.00	0.00	0.00	3,523.54	0.00	0.00
00276		Asignaciones del Convenio SAPAET remanente	0.00	290.49	0.00	290.49	0.00	0.00	0.00	290.49	0.00	0.00
00277		Asignaciones del Financiamiento BBVA México CP remanente	0.00	1,495,930.49	0.00	1,495,930.49	0.00	0.00	0.00	1,495,930.49	0.00	0.00
00278		Asignaciones para inversión del Fondo de Hidrocarburos Terrestres	0.00	7,452,388.62	0.00	7,452,388.62	0.00	0.00	0.00	7,452,388.62	0.00	0.00
00279		Asignaciones de Participaciones remanentes	0.00	2,628.38	0.00	2,628.38	0.00	0.00	0.00	2,628.38	0.00	0.00
00280		Asignaciones del Financiamiento BBVA remanente	0.00	1,340.18	0.00	1,340.18	0.00	0.00	0.00	1,340.18	0.00	0.00
00281		Asignaciones de Ingresos Propios remanentes	0.00	2,254,720.42	0.00	2,254,720.42	0.00	0.00	0.00	2,254,720.42	0.00	0.00
00282		Asignaciones del Convenio SAPAET remanentes	0.00	274.04	0.00	274.04	0.00	0.00	0.00	274.04	0.00	0.00
00283		Asignaciones del Convenio Oficialia remanente	0.00	100,456.02	0.00	100,456.02	0.00	0.00	0.00	100,456.02	0.00	0.00
00068		Aportación a convenios	30,000,000.00	0.00	0.00	30,000,000.00	0.00	0.00	0.00	30,000,000.00	0.00	0.00
K0232		Equipamiento para la Coordinación de Asesores	135,000.00	0.00	0.00	135,000.00	0.00	0.00	0.00	135,000.00	0.00	0.00
F033		Fomento a la Educación	41,740,319.77	1,048,431.86	1,021,572.66	41,767,178.97	1,301,252.05	1,301,252.05	919,069.97	40,465,926.92	18,261,577.32	0.00
00189		Gastos de administración de la Coordinación de Salud	3,947,785.69	0.00	0.00	3,947,785.69	233,360.45	233,360.45	171,263.69	3,714,425.24	3,714,425.24	0.00
00191		Gastos de operación para brigadas médicas comunitarias	142,974.13	2,000.00	2,000.00	142,974.13	11,077.32	11,077.32	9,330.00	131,896.81	131,896.81	0.00
00192		Operación de unidad médica móvil para cáncer de mama	843,000.00	0.00	0.00	843,000.00	0.00	0.00	0.00	843,000.00	0.00	0.00
00193		Prevención de enfermedades de transmisión sexual en grupos de alto riesgo	309,156.83	2,000.00	2,000.00	309,156.83	8,189.30	8,189.30	6,898.48	300,967.53	90,967.53	0.00
00190		Gastos de operación del centro de control canino	99,000.00	24,000.00	24,000.00	99,000.00	0.00	0.00	0.00	99,000.00	0.00	0.00
00195		Operación de unidad médica móvil para cáncer cervico uterino	1,451,052.00	0.00	0.00	1,451,052.00	0.00	0.00	0.00	1,451,052.00	0.00	0.00
00196		Programa preventivo COVID-19	3,876,500.00	918,750.00	918,750.00	3,876,500.00	0.00	0.00	0.00	3,876,500.00	0.00	0.00
00197		Gastos de operación de la Coordinación de Salud	17,570,851.12	101,681.86	74,822.66	17,597,710.32	1,048,624.98	1,048,624.98	731,577.80	16,549,085.34	14,324,287.74	0.00
00198		Mantenimiento de equipo de la unidad móvil	1,500,000.00	0.00	0.00	1,500,000.00	0.00	0.00	0.00	1,500,000.00	0.00	0.00
00107		Pago de Obligaciones Jurídicas Ineludibles	12,000,000.00	0.00	0.00	12,000,000.00	0.00	0.00	0.00	12,000,000.00	0.00	0.00
F034		Fomento a la Cultura y las Artes	22,738,940.06	196,342.62	171,692.90	22,763,589.78	1,521,036.10	1,521,036.10	944,591.52	21,242,553.68	18,110,303.56	0.00
00188		Gastos de operación de la Coordinación de Movilidad Sustentable y Espacio Público	362,729.92	1,883.05	0.00	364,612.97	18,507.58	18,507.58	11,062.84	346,105.39	268,605.39	0.00
00199		Actividades del Gym Ateneo.	423,000.00	0.00	0.00	423,000.00	35,250.00	35,250.00	0.00	387,750.00	0.00	0.00
00200		Gastos de operación del Instituto Municipal del Deporte de Centro	18,305,434.69	133,641.85	113,360.80	18,325,715.74	1,220,420.86	1,220,420.86	757,253.89	17,105,294.88	15,380,628.10	0.00
00201		Gastos de operación del Programa de Actividad Deportiva Villa Las Flores	324,000.00	0.00	0.00	324,000.00	26,666.66	26,666.66	0.00	297,333.34	0.00	0.00
00202		Mantenimiento de la Deportiva Villa Las Flores	75,000.00	0.00	0.00	75,000.00	0.00	0.00	0.00	75,000.00	0.00	0.00

H. Ayuntamiento Constitucional de Centro
GASTO POR PROGRAMAS Y PROYECTOS
DEL 01/01/2022 AL 31/01/2022


P.P	U.R.	Descripción	Autorizado	Adecuaciones		Modificado	Devengado	Ejercido	Pagado	SubEjercicio	Saldos	
				Ampliaciones	Reducciones						Por Devengar	Devengado por Ejercer
		00203Premio Municipal del Deporte y la Juventud	126,000.00	0.00	0.00	126,000.00	0.00	0.00	0.00	126,000.00	0.00	0.00
		00204Encuentro de la Juventud de Centro	184,000.00	0.00	0.00	184,000.00	0.00	0.00	0.00	184,000.00	0.00	0.00
		00205Festival Deportivo del Municipio de Centro	237,000.00	0.00	0.00	237,000.00	0.00	0.00	0.00	237,000.00	0.00	0.00
		00206Gastos de administración del Instituto Municipal del Deporte de Centro	1,536,417.10	50,000.00	50,000.00	1,536,417.10	140,959.72	140,959.72	119,695.29	1,395,457.38	1,395,457.38	0.00
		00207Gastos de operación del Programa de Actividad Deportiva Villa Macultepec	574,949.50	5,408.86	4,166.05	576,192.31	39,831.64	39,831.64	34,250.52	536,360.67	536,360.67	0.00
		00208Gastos de operación del Programa de Actividad Deportiva Villa Playas del Rosario	567,408.85	5,408.86	4,166.05	568,651.66	39,399.64	39,399.64	22,328.98	529,252.02	529,252.02	0.00
		00209Mantenimiento del Gym Ateneo	23,000.00	0.00	0.00	23,000.00	0.00	0.00	0.00	23,000.00	0.00	0.00
F035		Fomento al Deporte y a la Recreación	26,860,124.26	434,841.02	402,921.81	26,892,043.47	1,827,310.58	1,827,310.58	1,184,716.78	25,064,732.89	23,549,732.89	0.00
		00074Gastos de operación del Programa de Cultura	26,860,124.26	434,841.02	402,921.81	26,892,043.47	1,827,310.58	1,827,310.58	1,184,716.78	25,064,732.89	23,549,732.89	0.00
		K0289Licencias de Softwares para la Secretaría Técnica	0.00	0.00	0.00	0.00	0.00	0.00	0.00	0.00	0.00	0.00
M001		Actividades de Apoyo Administrativo	25,669,529.11	892,844.29	20,000.00	26,542,373.40	626,910.73	626,910.73	451,501.88	25,915,462.67	8,965,962.67	0.00
		00108Gastos de administración de la Dirección de Atención Ciudadana	3,017,892.94	0.00	0.00	3,017,892.94	183,220.97	183,220.97	163,200.00	2,834,671.97	2,834,671.97	0.00
		00110Gastos de operación de la Dirección de Atención Ciudadana	6,651,636.17	21,844.29	20,000.00	6,653,480.46	443,689.76	443,689.76	288,301.88	6,209,790.70	6,131,290.70	0.00
		00272Gastos de operación del Programa de Educación para Adultos	0.00	871,000.00	0.00	871,000.00	0.00	0.00	0.00	871,000.00	0.00	0.00
		00106Pago de Laudos	16,000,000.00	0.00	0.00	16,000,000.00	0.00	0.00	0.00	16,000,000.00	0.00	0.00
		K0284Equipamiento para la Coordinación de Salud.	0.00	0.00	0.00	0.00	0.00	0.00	0.00	0.00	0.00	0.00
O001		Evaluación y Control	14,610,920.93	1,197,492.08	1,197,070.60	14,611,342.41	613,844.16	559,444.16	429,044.12	13,997,498.25	7,410,939.25	54,400.00
		00070Gastos de operación de biblioteca de Villa Luis Gil Pérez	582,517.03	4,061.24	4,000.00	582,578.27	39,998.64	39,998.64	34,375.18	542,579.63	542,579.63	0.00
		00071Gastos de operación de biblioteca de Villa Playas del Rosario	274,947.00	2,030.62	2,000.00	274,977.62	19,129.82	19,129.82	12,975.26	255,847.80	255,847.80	0.00
		00072Gastos de operación de biblioteca de Villa Tamulté de las Sabanas	2,871,969.17	34,818.89	34,690.60	2,872,097.46	208,446.34	208,446.34	159,753.30	2,663,651.12	2,663,651.12	0.00
		00073Gastos de operación de la Compañía de Danza Folklórica de la Ciudad de Villahermosa	1,230,000.00	0.00	0.00	1,230,000.00	541.00	541.00	541.00	1,229,459.00	0.00	0.00
		00077Rehabilitación de la red municipal de bibliotecas	523,500.00	0.00	0.00	523,500.00	0.00	0.00	0.00	523,500.00	0.00	0.00
		00078Mantenimiento de espacios culturales	700,000.00	0.00	372,000.00	328,000.00	0.00	0.00	0.00	328,000.00	0.00	0.00
		00079Editorial cultural	750,000.00	0.00	0.00	750,000.00	0.00	0.00	0.00	750,000.00	0.00	0.00
		00080Tianguis cultural	67,000.00	0.00	0.00	67,000.00	0.00	0.00	0.00	67,000.00	0.00	0.00
		00081Conoce tu municipio	180,000.00	0.00	0.00	180,000.00	0.00	0.00	0.00	180,000.00	0.00	0.00
		00082Atención al rezago educativo	200,000.00	0.00	0.00	200,000.00	0.00	0.00	0.00	200,000.00	0.00	0.00
		00083Rescate de lengua Y'okot'an	25,000.00	0.00	0.00	25,000.00	0.00	0.00	0.00	25,000.00	0.00	0.00
		00084Festival de cine	260,000.00	0.00	0.00	260,000.00	0.00	0.00	0.00	260,000.00	0.00	0.00
		00085Festival del Guayacán	556,000.00	0.00	156,000.00	400,000.00	0.00	0.00	0.00	400,000.00	0.00	0.00
		00086Fiestas Tradicionales	300,000.00	0.00	0.00	300,000.00	0.00	0.00	0.00	300,000.00	0.00	0.00
		00087Festival de la Ciudad	1,300,000.00	0.00	300,000.00	1,000,000.00	0.00	0.00	0.00	1,000,000.00	0.00	0.00
		000887 Villas (talleres plásticos)	250,000.00	0.00	0.00	250,000.00	0.00	0.00	0.00	250,000.00	0.00	0.00
		00089Gastos de operación de biblioteca de la Ra. Estancia T.S.	293,064.46	2,030.62	2,000.00	293,095.08	20,255.82	20,255.82	17,422.92	272,839.26	272,839.26	0.00
		00090Gastos de operación de biblioteca de la Ra. Plátano y Cacao 2a. Secc.	853,765.52	6,091.85	6,000.00	853,857.37	59,105.46	59,105.46	39,087.86	794,751.91	794,751.91	0.00
		00091Gastos de operación de biblioteca de Pob. Dos Montes	293,514.46	2,017.62	2,000.00	293,532.08	19,246.74	19,246.74	16,379.04	274,285.34	274,285.34	0.00
		00092Gastos de operación de biblioteca de Villa Macultepec	721,969.55	4,200.00	4,200.00	721,969.55	48,943.28	48,943.28	38,066.92	673,026.27	673,026.27	0.00
		00093Gastos de operación de biblioteca de Villa Parrilla	331,924.42	2,000.00	2,000.00	331,924.42	23,074.68	23,074.68	19,884.00	308,849.74	308,849.74	0.00
		00094Gastos de operación de biblioteca de Villa Pueblo Nuevo de las Raíces	275,479.56	2,030.62	2,000.00	275,510.18	19,174.20	19,174.20	10,501.72	256,335.98	256,335.98	0.00
		00095Gastos de operación de biblioteca de la Ra. Acachapan y Colmena 3a. Secc. (Flores Magón)	293,064.46	2,030.62	2,000.00	293,095.08	20,255.82	20,255.82	17,348.28	272,839.26	272,839.26	0.00
		00096Gastos de operación de biblioteca de la Ra. Aztlán 2a. Secc.	293,064.46	2,040.00	2,040.00	293,064.46	20,255.82	20,255.82	17,142.92	272,808.64	272,808.64	0.00
		00097Gastos de operación de biblioteca de la Ra. La Vuelta (La Jagua)	293,514.46	2,040.00	2,040.00	293,514.46	20,255.82	20,255.82	10,971.00	273,258.64	273,258.64	0.00
		00098Gastos de operación de biblioteca de Villa Ocultzapotlán	590,626.38	4,100.00	4,100.00	590,626.38	40,760.72	40,760.72	34,594.72	549,865.66	549,865.66	0.00


H. Ayuntamiento Constitucional de Centro
GASTO POR PROGRAMAS Y PROYECTOS
DEL 01/01/2022 AL 31/01/2022


P.P U.R.	Descripción	Autorizado	Adecuaciones			Devengado	Ejercido	Pagado	SubEjercido	Saldos	
			Ampliaciones	Reducciones	Modificado					Por Devengar	Devengado por Ejercer
00099	Vestuario de la Compañía de Danza Folklórica	300,000.00	0.00	300,000.00	0.00	0.00	0.00	0.00	0.00	0.00	0.00
00271	Programa de Eventos Culturales	0.00	1,128,000.00	0.00	1,128,000.00	54,400.00	0.00	0.00	1,073,600.00	0.00	54,400.00
P002	Ordenamiento Territorial	9,775,946.54	66,260.31	40,205.32	9,802,001.53	615,233.93	615,233.93	430,699.56	9,186,767.60	8,583,717.60	0.00
00185	Gastos de administración de la Coordinación de Desarrollo Político	1,277,583.34	28,000.00	28,000.00	1,277,583.34	108,495.23	108,495.23	95,000.00	1,169,088.11	1,169,088.11	0.00
00186	Gastos de operación de la Coordinación de Desarrollo Político	2,773,854.26	17,882.21	6,003.66	2,785,732.81	182,153.26	182,153.26	110,081.94	2,603,579.55	2,576,579.55	0.00
00174	Gastos de administración de la Coordinación de Transparencia y Acceso a la Información Pública	1,970,233.91	0.00	0.00	1,970,233.91	116,651.52	116,651.52	102,807.31	1,853,582.39	1,853,582.39	0.00
00175	Gastos de operación de la Coordinación de Transparencia y Acceso a la Información Pública	3,284,225.03	20,378.10	6,201.66	3,298,401.47	207,933.92	207,933.92	122,810.31	3,090,467.55	2,984,467.55	0.00
00176	Gasto de operación del archivo municipal	470,050.00	0.00	0.00	470,050.00	0.00	0.00	0.00	470,050.00	0.00	0.00
K0285	Equipamiento para la Coordinación de Limpia y Recolección de Residuos Sólidos	0.00	0.00	0.00	0.00	0.00	0.00	0.00	0.00	0.00	0.00
K0288	Adquisición de equipo para la Subcoordinación de Barrido	0.00	0.00	0.00	0.00	0.00	0.00	0.00	0.00	0.00	0.00
P005	Política y Gobierno	267,434,343.27	18,850,480.32	18,820,485.64	267,464,337.95	31,112,129.50	31,112,129.50	27,134,279.72	236,352,208.45	197,097,592.45	0.00
00001	Gastos de operación de Presidencia	15,604,706.76	56,000.00	56,000.00	15,604,706.76	972,718.59	972,718.59	585,014.41	14,631,988.17	14,097,388.17	0.00
00002	Gastos de administración de Presidencia	7,939,338.79	140,000.00	140,000.00	7,939,338.79	640,613.69	640,613.69	538,065.67	7,298,725.10	7,298,725.10	0.00
00017	Aportación Municipal al Convenio CAPUFE	8,638,502.58	412,555.39	412,555.39	8,638,502.58	1,132,430.60	1,132,430.60	1,132,430.60	7,506,071.98	0.00	0.00
00019	Gastos de operación de la Dirección de Finanzas	53,892,084.23	289,000.00	289,000.00	53,892,084.23	3,256,934.97	3,256,934.97	2,176,466.29	50,635,149.26	47,409,289.17	0.00
00057	Gastos de operación del Departamento de Enlace Municipal del Servicio General de Empleo	172,688.72	101.04	0.00	172,789.76	11,011.88	11,011.88	7,051.64	161,777.88	161,777.88	0.00
00058	Programa de capacitación	640,000.00	0.00	0.00	640,000.00	0.00	0.00	0.00	640,000.00	0.00	0.00
00059	Mi PyME	1,686,446.00	0.00	0.00	1,686,446.00	0.00	0.00	0.00	1,686,446.00	0.00	0.00
00060	Progreso económico con igualdad	860,000.00	0.00	0.00	860,000.00	0.00	0.00	0.00	860,000.00	0.00	0.00
00064	Gastos de operación para el mantenimiento de panteones	17,864,116.03	136,985.00	142,770.00	17,858,331.03	1,164,194.54	1,164,194.54	765,743.48	16,694,136.49	16,067,595.99	0.00
00003	Gastos de administración de la Secretaría del Ayuntamiento	16,243,315.70	193,000.00	193,000.00	16,243,315.70	1,193,417.61	1,193,417.61	974,473.25	15,049,898.09	15,049,898.09	0.00
00005	Gastos de operación de la Coordinación de Delegados	10,340,388.00	81,502.00	146,000.00	10,275,890.00	854,451.00	854,451.00	805,569.81	9,421,439.00	9,308,182.40	0.00
00006	Gastos de operación de la Secretaría del Ayuntamiento	30,878,136.80	571,980.17	372,666.66	31,077,450.31	2,027,449.34	2,027,449.34	1,294,479.50	29,050,000.97	28,512,712.00	0.00
00009	Gastos de operación del Cabildo Municipal	12,034,873.57	140,841.00	145,966.66	12,029,747.91	696,058.16	696,058.16	508,603.61	11,333,689.75	11,309,023.08	0.00
00004	Gastos de operación de la Coordinación de Asuntos Religiosos	1,293,944.82	2,405.09	2,100.00	1,294,249.91	83,724.12	83,724.12	39,982.20	1,210,525.79	1,210,525.79	0.00
00007	Gastos de operación de los Registros Civiles	191,000.00	94,500.00	189,000.00	96,500.00	0.00	0.00	0.00	96,500.00	42,127.29	0.00
00008	Gastos de operación de los Registros Civiles 1 Y 2	15,213,656.38	94,000.00	94,000.00	15,213,656.38	1,014,061.88	1,014,061.88	693,155.25	14,199,594.50	14,199,594.50	0.00
00011	Gastos de operación del Registro Civil de Villa Luis Gil Pérez	1,333,826.01	6,300.00	6,300.00	1,333,826.01	87,412.22	87,412.22	42,521.42	1,246,413.79	1,246,413.79	0.00
00012	Gastos de operación del Registro Civil de Villa Macultepec	872,025.44	6,091.85	6,000.00	872,117.29	58,875.48	58,875.48	32,881.96	813,241.81	813,241.81	0.00
00013	Gastos de operación del Registro Civil de Villa Playas del Rosario	504,844.96	2,091.85	2,000.00	504,936.81	33,378.86	33,378.86	26,600.10	471,557.95	471,557.95	0.00
00014	Gastos de operación del Registro Civil de Villa Tamulté de las Sabanas	1,547,842.69	8,000.00	8,000.00	1,547,842.69	92,498.32	92,498.32	57,615.52	1,455,344.37	1,455,344.37	0.00
00015	Gastos de operación del Registro Civil de Villa Ocuilzapotlán	1,367,506.57	8,200.00	8,200.00	1,367,506.57	92,128.32	92,128.32	62,678.36	1,275,378.25	1,275,378.25	0.00
00018	Gastos de administración de la Dirección de Finanzas	68,315,099.22	16,606,926.93	16,606,926.93	68,315,099.22	17,700,769.92	17,700,769.92	17,390,946.65	50,614,329.30	27,168,816.82	0.00
P009	Administración Financiera	100,396,186.23	786,952.41	786,666.60	100,396,472.04	5,856,322.57	5,844,340.58	3,838,471.31	94,540,149.47	83,656,052.63	11,981.99
00063	Gastos de operación de mantenimiento de caminos, calles y avenidas	100,396,186.23	786,952.41	786,666.60	100,396,472.04	5,856,322.57	5,844,340.58	3,838,471.31	94,540,149.47	83,656,052.63	11,981.99
P010	Administración Programática y Presupuestal	6,060,758.51	0.00	0.00	6,060,758.51	355,517.33	355,517.33	300,726.36	5,705,241.18	5,705,241.18	0.00
00069	Gastos de Administración de la Dirección de Educación, Cultura y Recreación	6,060,758.51	0.00	0.00	6,060,758.51	355,517.33	355,517.33	300,726.36	5,705,241.18	5,705,241.18	0.00
00286	Gastos de operación de Educación, Cultura y Recreación.	0.00	0.00	0.00	0.00	0.00	0.00	0.00	0.00	0.00	0.00
P025	Impulso a la Movilidad Urbana	0.00	0.00	0.00	0.00	0.00	0.00	0.00	0.00	0.00	0.00
K0287	Adquisición de herramientas y máquinas de herramientas para la Coordinación de Sistema de Agua y Saneamiento	0.00	0.00	0.00	0.00	0.00	0.00	0.00	0.00	0.00	0.00

H. Ayuntamiento Constitucional de Centro
GASTO POR PROGRAMAS Y PROYECTOS
DEL 01/01/2022 AL 31/01/2022

P.P. U.R.	Descripción	Autorizado	Adecuaciones		Modificado	Devengado	Ejercido	Pagado	SubEjercicio	Saldos	
			Ampliaciones	Reducciones						Por Devengar	Devengado por Ejercer


CARLOS FERNANDO JUÁREZ TORRES
DIRECTOR DE PROGRAMACIÓN


YOLANDA DEL CARMEN OSUNA HUERTA
PRESIDENTA MUNICIPAL


DANIEL CUBERO CABRALES
SINDICO DE HACIENDA