

ESTADO DE SITUACION FINANCIERA  
AL 31/01/2022

(Cifras en Pesos)

Concepto	2022	2021	Concepto	2022	2021
<b>ACTIVO</b>			<b>PASIVO</b>		
<b>Activo Circulante</b>			<b>Pasivo Circulante</b>		
Efectivo y Equivalentes	253,088,628.98	174,241,521.39	Cuentas por Pagar a Corto Plazo	130,392,657.83	127,283,410.60
Derechos a Recibir Efectivo o Equivalentes	77,416,150.10	30,813,948.92	Documentos por Pagar a Corto Plazo	0.00	0.00
Derechos a Recibir Bienes o Servicios	10,040,348.84	10,040,348.84	Porción a Corto Plazo de la Deuda Pública a Largo Plazo	22,761,830.79	0.00
Inventarios	9,107,565.74	8,989,227.64	Títulos y Valores a Corto Plazo	0.00	0.00
Almacenes	11,800,396.36	11,113,559.78	Pasivos Diferidos a Corto Plazo	0.00	10,000,000.00
Estimación por Pérdida o Deterioro de Activos Circulantes	0.00	0.00	Fondos y Bienes de Terceros en Garantía y/o Administración a Corto Plazo	0.00	0.00
Otros Activos Circulantes	0.00	0.00	Provisiones a Corto Plazo	0.00	0.00
<b>Total de Activo Circulante</b>	<b>361,453,090.02</b>	<b>235,198,606.57</b>	Otros Pasivos a Corto Plazo	2,326,541.59	44,602.88
<b>Activo No Circulante</b>			<b>Total de Pasivo Circulante</b>	<b>155,481,030.21</b>	<b>137,328,013.48</b>
Inversiones Financieras a Largo Plazo	19,821,928.57	19,820,664.97	<b>Pasivo No Circulante</b>		
Derechos a Recibir Efectivo o Equivalentes a Largo Plazo	0.00	0.00	Cuentas por Pagar a Largo Plazo	77,928,862.91	77,928,862.91
Bienes Inmuebles, Infraestructura y Construcciones en Proceso	1,087,877,458.68	1,087,877,458.68	Documentos por Pagar a Largo Plazo	0.00	0.00
Bienes Muebles	621,074,268.00	621,074,268.00	Deuda Pública a Largo Plazo	402,785,291.22	432,308,022.29
Activos Intangibles	4,554,884.79	4,554,884.79	Pasivos Diferidos a Largo Plazo	0.00	0.00
Depreciación, Deterioro y Amortización Acumulada de Bienes	-495,310,052.38	-495,310,052.38	Fondos y Bienes de Terceros en Garantía y/o Administración a Largo Plazo	0.00	0.00
Activos Diferidos	2,404,707.36	2,404,707.36	Provisiones a Largo Plazo	0.00	0.00
Estimación por Pérdida o Deterioro de Activos no Circulantes	0.00	0.00	<b>Total de Pasivo No Circulante</b>	<b>480,714,154.13</b>	<b>510,236,885.20</b>
Otros Activos no Circulantes	0.00	0.00	<b>Total de PASIVO</b>	<b>636,195,184.34</b>	<b>647,564,898.68</b>
<b>Total de Activo No Circulante</b>	<b>1,240,423,195.02</b>	<b>1,240,421,931.42</b>			
<b>Total de ACTIVO</b>	<b>1,601,876,285.04</b>	<b>1,475,620,537.99</b>	<b>HACIENDA PÚBLICA/PATRIMONIO</b>	<b>2022</b>	<b>2021</b>
			Hacienda Pública/Patrimonio Contribuido	1,091,833,554.57	1,091,833,554.57
			Aportaciones	0.00	0.00
			Donaciones de Capital	597,987,796.49	597,987,796.49
			Actualización de la Hacienda Pública/Patrimonio	493,845,758.08	493,845,758.08
			Hacienda Pública /Patrimonio Generado	-126,152,453.87	-263,777,915.26
			Resultados del Ejercicio (Ahorro/ Desahorro)	137,660,369.37	210,856,101.86
			Resultados de Ejercicios Anteriores	233,184,563.37	22,364,633.09
			Revalúos	0.00	0.00
			Reservas	0.00	0.00
			Rectificaciones de Resultados de Ejercicios Anteriores	-496,997,386.61	-496,998,650.21
			<b>Exceso o Insuficiencia en la Actualización de la Hacienda Pública/ Patrimonio</b>	<b>0.00</b>	<b>0.00</b>

*ey* 

**H. AYUNTAMIENTO CONSTITUCIONAL DE CENTRO**

**ESTADO DE SITUACION FINANCIERA  
AL 31/01/2022**

(Cifras en Pesos)

**HACIENDA PÚBLICA/PATRIMONIO**

	2022	2021
<b>Exceso o Insuficiencia en la Actualización de la Hacienda Pública/ Patrimonio</b>		
Resultado por Posición Monetaria	0.00	0.00
Resultado por Tenencia de Activos no Monetarios	0.00	0.00
<b>TOTAL DE HACIENDA PÚBLICA/PATRIMONIO</b>	<b>965,681,100.70</b>	<b>828,055,639.31</b>
<b>TOTAL PASIVO Y HACIENDA PÚBLICA/PATRIMONIO</b>	<b>1,601,876,285.04</b>	<b>1,475,620,537.99</b>


**CUENTAS DE ORDEN CONTABLES**


**JUICIOS**


DEMANDAS JUDICIAL EN PROCESO DE RESOLUCIÓN	174,883,648.85
RESOLUCIÓN DE DEMANDAS EN PROCESO JUDICIAL	174,883,648.85

**CUENTAS DE ORDEN PRESUPUESTARIAS**

LEY DE INGRESOS		PRESUPUESTO DE EGRESOS	
LEY DE INGRESOS ESTIMADA	3,315,616,581.90	PRESUPUESTO DE EGRESOS APROBADO	3,315,616,581.90
LEY DE INGRESOS POR EJECUTAR	2,962,970,903.16	PRESUPUESTO DE EGRESOS POR EJERCER	1,335,785,901.91
MODIFICACIONES A LA LEY DE INGRESOS ESTIMADA	0.00	MODIFICACIONES AL PRESUPUESTO DE EGRESOS APROBADO	96,102,986.74
LEY DE INGRESOS DEVENGADA	352,645,678.74	PRESUPUESTO DE EGRESOS COMPROMETIDO	2,075,933,666.73
LEY DE INGRESOS RECAUDADA	352,645,678.74	PRESUPUESTO DE EGRESOS DEVENGADO	223,719,986.51
		PRESUPUESTO DE EGRESOS EJERCIDO	217,202,222.90
		PRESUPUESTO DE EGRESOS PAGADO	179,063,126.11

DIRECTOR DE FINANZAS  
  
FERNANDO CALZADA FALCON

PRESIDENTA MUNICIPAL  
  
YOLANDA DEL CARMEN OSUNA HUERTA

SINDICO DE HACIENDA  
  
DANIEL CUERO CABRALES