




H. Ayuntamiento Constitucional de Centro
RESULTADO DE INGRESOS - LDF
(PESOS)

FORMATO 7c

Concepto	2019	2020	2021	Año del Ejercicio Vigente
1. INGRESOS DE LIBRE DISPOSICIÓN (1=A+B+C+D+E+F+G+H+I+J+K+L)	2,136,778,252.99	2,046,939,550.96	2,004,821,247.96	2,397,656,586.29
A. IMPUESTOS	262,913,748.34	209,573,669.41	288,441,211.81	357,260,524.23
B. CUOTAS Y APORTACIONES DE SEGURIDAD SOCIAL	0.00	0.00	0.00	0.00
C. CONTRIBUCIONES DE MEJORAS	0.00	0.00	0.00	0.00
D. DERECHOS	204,403,770.23	118,342,322.81	161,754,648.52	195,452,805.05
E. PRODUCTOS	3,982,957.61	3,372,851.78	727,296.00	16,428,411.89
F. APROVECHAMIENTOS	18,096,940.84	20,779,087.40	3,424,867.66	35,544,161.80
G. INGRESOS POR VENTA DE BIENES Y PRESTACIÓN DE SERVICIOS	0.00	0.00	0.00	0.00
H. PARTICIPACIONES	1,647,380,835.97	1,371,788,707.66	1,548,151,188.83	1,751,755,050.67
I. INCENTIVOS DERIVADOS DE LA COLABORACIÓN FISCAL	0.00	323,082,911.90	2,322,035.14	41,215,632.65
J. TRANSFERENCIAS Y ASIGNACIONES	0.00	0.00	0.00	0.00
K. CONVENIOS	0.00	0.00	0.00	0.00
L. OTROS INGRESOS DE LIBRE DISPOSICIÓN	0.00	0.00	0.00	0.00
2. TRANSFERENCIAS FEDERALES ETIQUETADAS (2=A+B+C+D+E)	1,049,127,887.65	1,047,579,545.92	1,113,097,583.43	1,267,871,328.86
A. APORTACIONES	569,141,838.60	596,689,617.29	587,183,720.42	668,437,574.47
B. CONVENIOS	434,097,992.83	404,667,551.63	432,654,791.95	479,775,232.83
C. FONDOS DISTINTOS DE APORTACIONES	45,888,056.22	46,222,377.00	93,259,071.06	119,658,521.56
D. TRANSFERENCIAS, ASIGNACIONES, SUBSIDIOS Y SUBVENCIONES, Y PENSIONES Y JUBILACIONES	0.00	0.00	0.00	0.00
E. OTRAS TRANSFERENCIAS FEDERALES ETIQUETADAS	0.00	0.00	0.00	0.00
3. INGRESOS DERIVADOS DE FINANCIAMIENTOS (3=A)	0.00	240,000,000.00	180,000,000.00	232,025,321.45
A. INGRESOS DERIVADOS DE FINANCIAMIENTOS	0.00	240,000,000.00	180,000,000.00	232,025,321.45
4. TOTAL DE RESULTADOS DE INGRESOS (4=1+2+3)	3,185,906,140.64	3,334,519,096.88	3,297,918,831.39	3,897,553,236.60
Datos Informativos				
1. INGRESOS DERIVADOS DE FINANCIAMIENTOS CON FUENTES DE PAGO DE RECURSOS DE LIBRE DISPOSICIÓN	0.00	240,000,000.00	180,000,000.00	232,025,321.45
2. INGRESOS DERIVADOS DE FINANCIAMIENTOS CON FUENTES DE PAGO DE TRANSFERENCIAS FEDERALES ETIQUETADAS	0.00	0.00	0.00	0.00
3. Ingresos Derivados de Financiamientos (3 = 1 + 2)	0.00	240,000,000.00	180,000,000.00	232,025,321.45


FERNANDO CALZADA FALCÓN
DIRECTOR DE FINANZAS


YOLANDA DEL CARMEN OSUNA HUERTA
PRESIDENTA MUNICIPAL


DANIEL CUBERO CABRALES
SINDICO DE HACIENDA