

ESTADO DE SITUACIÓN FINANCIERA DETALLADO - LDF
AL 31 DE DICIEMBRE DEL 2021 Y AL 31 DE DICIEMBRE DE 2022
(PESOS)

FORMATO 1

| Concepto | 2022 | 31 de Diciembre de 2021 | Concepto | 2022 | 31 de Diciembre de 2021 |
|--|----------------|-------------------------|---|---------------|-------------------------|
| ACTIVO | | | PASIVO | | |
| Activo Circulante | | | Pasivo Circulante | | |
| a. Efectivo y Equivalentes (a=a1+a2+a3+a4+a5+a6+a7) | 354,757,671.07 | 174,241,521.39 | a. Cuentas por Pagar a Corto Plazo | 71,800,376.44 | 127,283,410.60 |
| a1) Efectivo | -289,192.05 | -284,924.21 | (a=a1+a2+a3+a4+a5+a6+a7+a8+a9) | | |
| a2) Bancos/Tesorería | 355,046,863.12 | 174,526,445.60 | a1) Servicios Personales por Pagar a Corto Plazo | 695,272.93 | 14,284,352.30 |
| a3) Bancos/Dependencias y Otros | 0.00 | 0.00 | a2) Proveedores por Pagar a Corto Plazo | 1,725,243.68 | 18,025,021.64 |
| a4) Inversiones Temporales (Hasta 3 meses) | 0.00 | 0.00 | a3) Contratistas por Obras Públicas por Pagar a Corto Plazo | 349,579.28 | 15,717,466.94 |
| a5) Fondos con Afectación Específica | 0.00 | 0.00 | a4) Participaciones y Aportaciones por Pagar a Corto Plazo | 0.00 | 0.00 |
| a6) Depósitos de Fondos de Terceros en Garantía y/o Administración | 0.00 | 0.00 | a5) Transferencias Otorgadas por Pagar a Corto Plazo | 247,159.39 | 292,098.51 |
| a7) Otros Efectivos y Equivalentes | 0.00 | 0.00 | a6) Intereses, Comisiones y Otros Gastos de la Deuda Pública por Pagar a Corto Plazo | 0.00 | 16,047.16 |
| b. Derechos a Recibir Efectivo o Equivalentes (b=b1+b2+b3+b4+b5+b6+b7) | 47,946,857.90 | 30,813,948.92 | a7) Retenciones y Contribuciones por Pagar a Corto Plazo | 27,615,628.48 | 46,710,754.80 |
| b1) Inversiones Financieras de Corto Plazo | 0.00 | 0.00 | a8) Devoluciones de la Ley de Ingresos por Pagar a Corto Plazo | 3,186,401.58 | 4,806,201.82 |
| b2) Cuentas por Cobrar a Corto Plazo | 4,149,268.30 | 4,149,268.30 | a9) Otras Cuentas por Pagar a Corto Plazo | 37,981,091.10 | 27,431,467.43 |
| b3) Deudores Diversos por Cobrar a Corto Plazo | 43,293,996.32 | 26,165,860.19 | b. Documentos por Pagar a Corto Plazo (b=b1+b2+b3) | 0.00 | 0.00 |
| b4) Ingresos por Recuperar a Corto Plazo | 0.00 | 0.00 | b1) Documentos Comerciales por Pagar a Corto Plazo | 0.00 | 0.00 |
| b5) Deudores por Anticipos de la Tesorería a Corto Plazo | 0.00 | 0.00 | b2) Documentos con Contratistas por Obras Públicas por Pagar a Corto Plazo | 0.00 | 0.00 |
| b6) Préstamos Otorgados a Corto Plazo | 0.00 | 0.00 | b3) Otros Documentos por Pagar a Corto Plazo | 0.00 | 0.00 |
| b7) Otros Derechos a Recibir Efectivo o Equivalentes a Corto Plazo | 503,593.28 | 498,820.43 | c. Porción a Corto Plazo de la Deuda Pública a Largo Plazo (c=c1+c2) | 0.00 | 0.00 |
| c. Derechos a Recibir Bienes o Servicios (c=c1+c2+c3+c4+c5) | 6,235,793.91 | 10,040,348.84 | c1) Porción a Corto Plazo de la Deuda Pública | 0.00 | 0.00 |
| c1) Anticipo a Proveedores por Adquisición de Bienes y Prestación de Servicios a Corto Plazo | 0.00 | 0.00 | c2) Porción a Corto Plazo de Arrendamiento Financiero | 0.00 | 0.00 |
| c2) Anticipo a Proveedores por Adquisición de Bienes Inmuebles y Muebles a Corto Plazo | 0.00 | 0.00 | d. Títulos y Valores a Corto Plazo | 0.00 | 0.00 |
| c3) Anticipo a Proveedores por Adquisición de Bienes Intangibles a Corto Plazo | 0.00 | 0.00 | e. Pasivos Diferidos a Corto Plazo (e=e1+e2+e3) | 0.00 | 10,000,000.00 |
| c4) Anticipo a Contratistas por Obras Públicas a Corto Plazo | 6,235,793.91 | 10,040,348.84 | e1) Ingresos Cobrados por Adelantado a Corto Plazo | 0.00 | 0.00 |
| c5) Otros Derechos a Recibir Bienes o Servicios a Corto Plazo | 0.00 | 0.00 | e2) Intereses Cobrados por Adelantado a Corto Plazo | 0.00 | 0.00 |
| d. Inventarios (d=d1+d2+d3+d4+d5) | 8,975,653.30 | 8,989,227.64 | e3) Otros Pasivos Diferidos a Corto Plazo | 0.00 | 10,000,000.00 |
| | | | f. Fondos y Bienes de Terceros en Garantía y/o Administración a Corto Plazo (f=f1+f2+f3+f4+f5+f6) | 0.00 | 0.00 |

"Bajo protesta de decir verdad declaramos que los Estados Financieros y sus notas, son razonablemente correctos y son responsabilidad del emisor."

1168

ESTADO DE SITUACIÓN FINANCIERA DETALLADO - LDF
AL 31 DE DICIEMBRE DEL 2021 Y AL 31 DE DICIEMBRE DE 2022
(PESOS)

FORMATO 1

| Concepto | 2022 | 31 de Diciembre de 2021 | Concepto | 2022 | 31 de Diciembre de 2021 |
|--|------------------|-------------------------|--|----------------|-------------------------|
| d1) Inventario de Mercancías para Venta | 5,727,078.67 | 6,288,647.89 | f1) Fondos en Garantía a Corto Plazo | 0.00 | 0.00 |
| d2) Inventario de Mercancías Terminadas | 0.00 | 0.00 | f2) Fondos en Administración a Corto Plazo | 0.00 | 0.00 |
| d3) Inventario de Mercancías en Proceso de Elaboración | 0.00 | 0.00 | f3) Fondos Contingentes a Corto Plazo | 0.00 | 0.00 |
| d4) Inventario de Materias Primas, Materiales y Suministros para Producción | 3,248,574.63 | 2,700,579.75 | f4) Fondos de Fideicomisos, Mandatos y Contratos Análogos a Corto Plazo | 0.00 | 0.00 |
| d5) Bienes en Tránsito | 0.00 | 0.00 | f5) Otros Fondos de Terceros en Garantía y/o Administración a Corto Plazo | 0.00 | 0.00 |
| e. Almacenes | 21,092,537.94 | 11,113,559.78 | f6) Valores y Bienes en Garantía a Corto Plazo | 0.00 | 0.00 |
| f. Estimación por Pérdida o Deterioro de Activos Circulantes (f=f1+f2) | 0.00 | 0.00 | g. Provisiones a Corto Plazo (g=g1+g2+g3) | 0.00 | 0.00 |
| f1) Estimaciones para Cuentas Incobrables por Derechos a Recibir Efectivo o Equivalentes | 0.00 | 0.00 | g1) Provisión para Demandas y Juicios a Corto Plazo | 0.00 | 0.00 |
| f2) Estimación por Deterioro de Inventarios | 0.00 | 0.00 | g2) Provisión para Contingencias a Corto Plazo | 0.00 | 0.00 |
| g. Otros Activos Circulantes (g=g1+g2+g3+g4) | 0.00 | 0.00 | g3) Otras Provisiones a Corto Plazo | 0.00 | 0.00 |
| g1) Valores en Garantía | 0.00 | 0.00 | h. Otros Pasivos a Corto Plazo (h=h1+h2+h3) | 60,184.87 | 44,602.88 |
| g2) Bienes en Garantía (excluye depósitos de fondos) | 0.00 | 0.00 | h1) Ingresos por Clasificar | 60,184.87 | 44,602.88 |
| g3) Bienes Derivados de Embargos, Decomisos, Aseguramientos y Dación en Pago | 0.00 | 0.00 | h2) Recaudación por Participar | 0.00 | 0.00 |
| g4) Adquisición con Fondos de Terceros | 0.00 | 0.00 | h3) Otros Pasivos Circulantes | 0.00 | 0.00 |
| IA. Total de Activos Circulantes (IA = a + b + c + d + e + f + g) | 439,008,514.12 | 235,198,606.57 | IIA. Total de Pasivos Circulantes (IIA = a + b + c + d + e + f + g + h) | 71,860,561.31 | 137,328,013.48 |
| Activo No Circulante | | | Pasivo No Circulante | | |
| a. Inversiones Financieras a Largo Plazo | 7,947,824.54 | 19,820,664.97 | a. Cuentas por Pagar a Largo Plazo | 3,655,316.20 | 77,928,862.91 |
| b. Derechos a Recibir Efectivo o Equivalentes a Largo Plazo | 0.00 | 0.00 | b. Documentos por Pagar a Largo Plazo | 0.00 | 0.00 |
| c. Bienes Inmuebles, Infraestructura y Construcciones en Proceso | 1,292,326,323.97 | 1,087,877,458.68 | c. Deuda Pública a Largo Plazo | 228,925,068.73 | 432,308,022.29 |
| d. Bienes Muebles | 650,517,745.78 | 621,074,268.00 | d. Pasivos Diferidos a Largo Plazo | 0.00 | 0.00 |
| e. Activos Intangibles | 5,924,485.00 | 4,554,884.79 | e. Fondos y Bienes de Terceros en Garantía y/o en Administración a Largo Plazo | 0.00 | 0.00 |
| f. Depreciación, Deterioro y Amortización Acumulada de Bienes | -537,818,890.62 | -495,310,052.38 | f. Provisiones a Largo Plazo | 0.00 | 0.00 |
| g. Activos Diferidos | 2,404,707.36 | 2,404,707.36 | | | |
| h. Estimación por Pérdida o Deterioro de Activos no Circulantes | 0.00 | 0.00 | IIIB. Total de Pasivos No Circulantes (IIIB = a + b + c + d + e + f) | 232,580,384.93 | 510,236,885.20 |

"Bajo protesta de decir verdad declaramos que los Estados Financieros y sus notas, son razonablemente correctos y son responsabilidad del emisor."


[Handwritten signatures and marks]


1169


ESTADO DE SITUACIÓN FINANCIERA DETALLADO - LDF
AL 31 DE DICIEMBRE DEL 2021 Y AL 31 DE DICIEMBRE DE 2022
(PESOS)

FORMATO 1

| Concepto | 2022 | 31 de Diciembre de 2021 | Concepto | 2022 | 31 de Diciembre de 2021 |
|---|-------------------------|-------------------------|--|-------------------------|-------------------------|
| Otros Activos no Circulantes | 0.00 | 0.00 | | | |
| IB. Total de Activos No Circulantes (IB = a + b + c + d + e + f + g + h + i) | 1,421,302,196.03 | 1,240,421,931.42 | II. Total del Pasivo (II = IIA + IIB) | 304,440,946.24 | 647,564,898.68 |
| I. Total del Activo (I = IA + IB) | 1,860,310,710.15 | 1,475,620,537.99 | HACIENDA PÚBLICA/PATRIMONIO | | |
| | | | IIIA. Hacienda Pública/Patrimonio Contribuido (IIIA = a + b + c) | 1,095,905,978.20 | 1,091,833,554.57 |
| | | | a. Aportaciones | 0.00 | 0.00 |
| | | | b. Donaciones de Capital | 602,060,220.12 | 597,987,796.49 |
| | | | c. Actualización de la Hacienda Pública/Patrimonio | 493,845,758.08 | 493,845,758.08 |
| | | | IIIB. Hacienda Pública/Patrimonio Generado (IIIB = a + b + c + d + e) | 459,963,785.71 | -263,777,915.26 |
| | | | a. Resultados del Ejercicio (Ahorro/ Desahorro) | 680,836,372.01 | 210,856,101.86 |
| | | | b. Resultados de Ejercicios Anteriores | 276,106,473.26 | 22,364,633.09 |
| | | | c. Revalúos | 0.00 | 0.00 |
| | | | d. Reservas | 0.00 | 0.00 |
| | | | e. Rectificaciones de Resultados de Ejercicios Anteriores | -496,979,059.56 | -496,998,650.21 |
| | | | IIIC. Exceso o Insuficiencia en la Actualización de la Hacienda Pública/Patrimonio (IIIC=a+b) | 0.00 | 0.00 |
| | | | a. Resultado por Posición Monetaria | 0.00 | 0.00 |
| | | | b. Resultado por Tenencia de Activos no Monetarios | 0.00 | 0.00 |
| | | | III. Total Hacienda Pública/Patrimonio (III = IIIA + IIIB + IIIC) | 1,555,869,763.91 | 828,055,639.31 |
| | | | IV. Total del Pasivo y Hacienda Pública/Patrimonio (IV = II + III) | 1,860,310,710.15 | 1,475,620,537.99 |

DIRECTOR DE FINANZAS

FERNANDO CALZADA FALCON

PRESIDENTA MUNICIPAL

YOLANDA DEL CARMEN OSUNA HUERTA

SINDICO DE HACIENDA

DANIEL CUBERO CABRALES

"Bajo protesta de decir verdad declaramos que los Estados Financieros y sus notas, son razonablemente correctos y son responsabilidad del emisor."