

**ESTADO DE FLUJOS DE EFECTIVO
DEL 01/01/2022 AL 31/08/2022**

(Cifras en Pesos)


CONCEPTO	2022	2021
Flujos de Efectivo del las actividades de Operación		
Origen	2,542,163,937.39	3,117,918,831.39
Impuestos	271,257,627.10	288,441,211.81
Derechos	130,365,318.37	161,754,648.52
Productos	7,867,413.65	727,296.00
Aprovechamientos	32,353,338.37	3,424,867.66
Ingresos por Venta de Bienes y Prestación de Servicios	0.00	0.00
Participaciones, Aportaciones, Convenios, Incentivos Derivados de la Colaboración Fiscal y Fondos Distintos de Aportaciones	2,100,320,239.90	2,663,570,807.40
Transferencias, Asignaciones, Subsidios y Subvenciones, y Pensiones y Jubilaciones	0.00	0.00
Otros Orígenes de Operación	0.00	0.00
Aplicación	1,634,478,250.85	2,907,062,729.53
Servicios Personales	980,696,463.15	1,710,817,370.16
Materiales y Suministros	107,300,133.77	198,536,318.25
Servicios Generales	366,891,167.07	620,894,240.74
Transferencias Internas y Asignaciones al Sector Público	0.00	0.00
Transferencias al resto del Sector Público	0.00	0.00
Subsidios y Subvenciones	90,917,338.89	132,022,620.59
Ayudas Sociales	41,466,424.71	83,395,598.57
Pensionas y Jubilaciones	1,155,614.81	2,522,665.38
Transferencias a Fideicomisos, Mandatos y Contratos Análogos	0.00	0.00
Transferencias a la Seguridad Social	0.00	0.00
Donativos	292,159.29	270,000.00
Transferencias al Exterior	0.00	0.00
Participaciones	0.00	0.00
Aportaciones	0.00	0.00
Convenios	0.00	1,176,920.36
Otras Aplicaciones de Operación	45,758,949.16	157,426,995.48
Flujos Netos de Efectivo por actividades de Operación	907,685,686.54	210,856,101.86
Flujos de Efectivo de las Actividades de Inversión		
Origen	13,092,366.04	686,362,982.27
Bienes Inmuebles, Infraestructura y Construcciones en Proceso	0.00	650,586,964.51
Bienes Muebles	0.00	10,706,981.05
Otros Orígenes de Inversión	13,092,366.04	25,069,036.71
Aplicación	119,321,645.44	0.00
Bienes Inmuebles, Infraestructura y Construcciones en Proceso	103,877,901.98	0.00
Bienes Muebles	7,074,349.21	0.00
Otras Aplicaciones de Inversión	8,369,394.25	0.00
Flujos Netos de Efectivo por actividades de Inversión	-106,229,279.40	686,362,982.27
Flujos de Efectivo de las Actividades de Financiamiento		
Origen	290,755,222.75	289,494,979.02
Endeudamiento Neto		
-Interno	54,366,530.40	98,869,196.62
-Externo	0.00	0.00

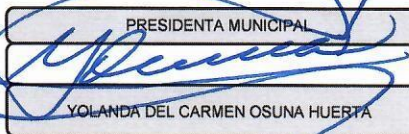
467

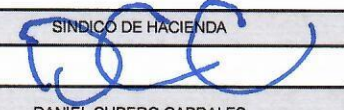
ESTADO DE FLUJOS DE EFECTIVO
DEL 01/01/2022 AL 31/08/2022

(Cifras en Pesos)

CONCEPTO	2022	2021
Otros Orígenes de Financiamiento	236,388,692.35	190,625,782.40
Aplicación	528,947,663.62	1,258,640,346.58
Servicios de la Deuda		
- Interno	0.00	100,000,000.00
- Externo	0.00	0.00
Otras Aplicaciones de Financiamiento	528,947,663.62	1,158,640,346.58
Flujos Netos de Efectivo por actividades de Financiamiento	-238,192,440.87	-969,145,367.56
Incremento/Disminución Neta en el Efectivo y Equivalentes al Efectivo	563,263,966.27	-71,926,283.43
Efectivo y Equivalentes al Efectivo al Inicio del Ejercicio	174,241,521.39	246,167,804.82
Efectivo y Equivalentes al Efectivo al Final del Ejercicio	737,505,487.66	174,241,521.39

DIRECTOR DE FINANZAS

FERNANDO CALZADA FALCON

PRESIDENTA MUNICIPAL

YOLANDA DEL CARMEN OSUNA HUERTA

SINDICO DE HACIENDA

DANIEL CUBERO CABRALES