

**ESTADO DE FLUJOS DE EFECTIVO  
DEL 01/01/2021 AL 31/10/2021**

(Cifras en Pesos)

CONCEPTO	2021	2020
<b>Flujos de Efectivo de las Actividades de Operación</b>		
<b>Origen</b>		
Impuestos	247,557,988.94	209,576,288.08
Cuotas y Aportaciones de Seguridad Social	0.00	0.00
Contribuciones de mejoras	0.00	0.00
Derechos	130,396,645.82	118,354,442.81
Productos	800,827.79	3,372,851.78
Aprovechamientos	13,297,689.98	20,624,890.07
Ingresos por Venta de Bienes y Prestación de Servicios	0.00	0.00
Participaciones, Aportaciones, Convenios, Incentivos Derivados de la Colaboración Fiscal y Fondos Distintos de Aportaciones	2,214,734,064.25	2,792,881,917.65
Transferencias, Asignaciones, Subsidios y Subvenciones, y Pensiones y Jubilaciones	0.00	0.00
Otros Orígenes de Operación	197,452,737.65	112,839,023.71
<b>Aplicación</b>		
Servicios Personales	1,164,145,482.23	1,605,193,714.24
Materiales y Suministros	160,557,713.74	200,428,144.09
Servicios Generales	511,261,849.09	570,486,533.60
Transferencias Internas y Asignaciones al Sector Público	0.00	0.00
Transferencias al resto del Sector Público	0.00	0.00
Subsidios y Subvenciones	76,243,869.41	69,782,733.99
Ayudas Sociales	79,599,048.65	93,649,933.24
Pensiones y Jubilaciones	1,701,960.55	2,889,891.38
Transferencias a Fideicomisos, Mandatos y Contratos Análogos	0.00	0.00
Transferencias a la Seguridad Social	0.00	0.00
Donativos	240,000.00	5,810,794.89
Transferencias al Exterior	0.00	198,741.70
Participaciones	0.00	0.00
Aportaciones	0.00	0.00
Convenios	1,176,920.36	0.00
Otras Aplicaciones de Operación	0.00	0.00
<b>Flujos Netos de Efectivo por Actividades de Operación</b>	<b>809,313,110.40</b>	<b>709,208,926.97</b>
<b>Flujos de Efectivo de las Actividades de Inversión</b>		
<b>Origen</b>		
Bienes Inmuebles, Infraestructura y Construcciones en Proceso	0.00	0.00
Bienes Muebles	0.00	0.00
Otros Orígenes de Inversión	0.00	0.00
<b>Aplicación</b>		
Bienes Inmuebles, Infraestructura y Construcciones en Proceso	272,173,072.45	309,795,189.73
Bienes Muebles	6,236,497.40	36,357,507.69
Otras Aplicaciones de Inversión	0.00	1,504,895.48
<b>Flujos Netos de Efectivo por Actividades de Inversión</b>	<b>-278,409,569.85</b>	<b>-347,657,592.90</b>


4


e


ESTADO DE FLUJOS DE EFECTIVO  
DEL 01/01/2021 AL 31/10/2021

(Cifras en Pesos)

CONCEPTO	2021	2020
<b>Flujo de Efectivo de las Actividades de Financiamiento</b>		
<b>Origen</b>		
Endeudamiento Neto		
Interno	0.00	240,000,000.00
Externo	0.00	0.00
Otros Origenes de Financiamiento		
<b>Aplicación</b>		
Servicios de la Deuda		
Interno	57,021,343.52	482,222.22
Externo	0.00	0.00
Otras Aplicaciones de Financiamiento		
<b>Flujos netos de Efectivo por Actividades de Financiamiento</b>	<b>-615,878,441.32</b>	<b>-257,724,054.10</b>
<b>Incremento/Disminución Neta en el Efectivo y Equivalentes al Efectivo</b>	<b>-84,974,900.77</b>	<b>103,827,279.97</b>
<b>Efectivo y Equivalentes al Efectivo al Inicio del Ejercicio</b>	<b>246,167,804.82</b>	<b>142,340,524.85</b>
<b>Efectivo y Equivalentes al Efectivo al Final del Ejercicio</b>	<b>161,192,904.05</b>	<b>246,167,804.82</b>

DIRECTOR DE FINANZAS  
  
FERNANDO CALZADA FALCON

PRESIDENTA MUNICIPAL  
  
YOLANDA DEL CARMEN OSUNA HUERTA

SINDICO DE HACIENDA  
  
DANIEL CUBERO CABRALES