




**H. Ayuntamiento Constitucional de Centro**  
**ESTADO ANALÍTICO DEL EJERCICIO DEL PRESUPUESTO DE EGRESOS**  
**GASTO POR CATEGORIA PROGRAMATICA**  
 DEL 01/01/2021 AL 31/07/2021

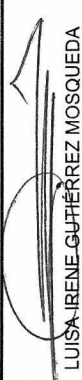
Concepto	Egresos					Subejercicio
	Aprobado	Ampliaciones / Reducciones	Modificado	Devengado	Pagado	
	1	2	3 = (1 + 2)	4	5	
<b>PROGRAMAS</b>	3,176,381,677.36	237,159,270.81	3,413,540,948.17	1,879,447,194.67	1,744,184,295.16	1,534,093,753.50
<b>Subsidios: Sectores Social y Privado o Entidades Federativas y Municipios</b>	0.00	0.00	0.00	0.00	0.00	0.00
Sujeto a Reglas de Operación	0.00	0.00	0.00	0.00	0.00	0.00
Otros Subsidios	0.00	0.00	0.00	0.00	0.00	0.00
<b>Desempeños de las Funciones</b>	2,343,479,207.99	191,216,397.22	2,534,695,605.21	1,350,996,736.35	1,253,764,680.75	1,183,698,868.86
Funciones de las Fuerzas Armadas	0.00	0.00	0.00	0.00	0.00	0.00
Provisión de Bienes Públicos	0.00	0.00	0.00	0.00	0.00	0.00
Prestación de Servicios Públicos	1,470,280,477.44	-14,218,194.08	1,456,062,283.36	778,758,411.51	718,280,782.96	677,303,871.85
Promoción y Fomento	269,223,843.24	27,649,703.75	296,873,546.99	172,584,950.24	156,237,852.34	124,288,596.75
Regulación y Supervisión	0.00	0.00	0.00	0.00	0.00	0.00
Proyectos de Inversión	31,135,679.79	385,454,958.82	416,590,638.61	215,309,085.01	205,257,621.10	201,281,553.60
Planeación, Seguimiento y Evaluación de Políticas Públicas	572,839,207.52	-207,670,071.27	365,169,136.25	184,344,289.59	173,988,424.35	180,824,846.66
Específicos	0.00	0.00	0.00	0.00	0.00	0.00
<b>Administrativos y de Apoyos</b>	597,760,591.83	44,906,345.68	642,666,937.51	344,254,500.72	315,192,931.30	298,412,436.79
Apoyo al Proceso Presupuestario y para mejorar la eficiencia Institucional	571,182,464.77	44,162,627.46	615,345,092.23	330,729,467.03	302,696,669.48	284,615,625.20
Apoyo a la Función Pública y al mejoramiento de la Gestión	26,578,127.06	743,718.22	27,321,845.28	13,525,033.69	12,496,261.82	13,796,811.59
<b>Compromisos de Gobierno Federal</b>	26,823,741.62	1,390,231.62	28,213,973.24	17,457,577.09	16,964,867.60	10,756,396.15
Obligaciones de Cumplimiento de Resolución Jurisdiccional	25,823,741.62	1,390,231.62	27,213,973.24	17,457,577.09	16,964,867.60	9,756,396.15
Desastres Naturales	1,000,000.00	0.00	1,000,000.00	0.00	0.00	1,000,000.00
<b>Obligaciones del Gobierno Federal</b>	0.00	0.00	0.00	0.00	0.00	0.00
Pensiones y Jubilaciones	0.00	0.00	0.00	0.00	0.00	0.00
Aportaciones a la Seguridad Social	0.00	0.00	0.00	0.00	0.00	0.00
Aportaciones a Fondos de Estabilización	0.00	0.00	0.00	0.00	0.00	0.00
Aportaciones a Fondos de Inversión y Reestructura de Pensiones	0.00	0.00	0.00	0.00	0.00	0.00
<b>Programa de Gasto Federalizado</b>	0.00	0.00	0.00	0.00	0.00	0.00
Gasto Federalizado	0.00	0.00	0.00	0.00	0.00	0.00
<b>Gasto no Programable</b>	208,318,135.92	-353,703.71	207,964,432.21	166,738,380.51	158,261,815.51	41,226,051.70
Participaciones a Entidades Federativas	0.00	0.00	0.00	0.00	0.00	0.00
Costo Financiero, Deuda o Apoyos a deudores y ahorradores de la banca	208,318,135.92	-353,703.71	207,964,432.21	166,738,380.51	158,261,815.51	41,226,051.70

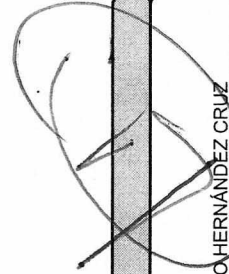


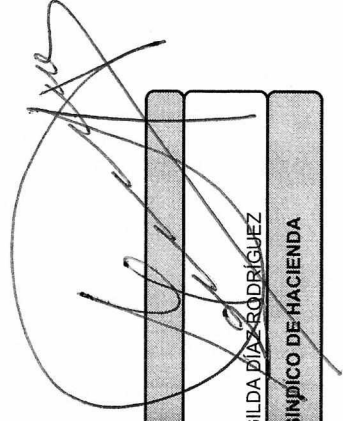
**H. Ayuntamiento Con**  
**ESTADO ANALÍTICO DEL EJERCICIO DEL PRESUPUESTO DE EGRESOS**  
**GASTO POR CATEGORIA PROGRAMATICA**  
**DEL 01/01/2021 AL 31/07/2021**

Concepto	Egresos						Subejercicio
	Aprobado	Ampliaciones / Reducciones	Modificado	Devengado	Pagado		
	1	2	3 = (1 + 2)	4	5	6 = (3 + 4)	
	0.00	0.00	0.00	0.00	0.00	0.00	0.00
<b>Total del Gasto</b>	<b>3,176,381,677.36</b>	<b>237,159,270.81</b>	<b>3,413,540,948.17</b>	<b>1,879,447,194.67</b>	<b>1,744,184,295.16</b>	<b>1,534,093,753.50</b>	

Adeudo de Ejercicios Anteriores (ADEFAS)

  
**LUISA IRENE GUTIÉRREZ MOSQUEDA**  
**DIRECTORA DE PROGRAMACIÓN**

  
**EVARISTO HERNÁNDEZ CRUZ**  
**PRESIDENTE MUNICIPAL**

  
**GILDA DÍAZ RODRÍGUEZ**  
**SINDICO DE HACIENDA**