



H. Ayuntamiento Central de Centro
ESTADO ANALÍTICO DEL EJERCICIO DEL PRESUPUESTO DE EGRESOS
GASTO POR CATEGORIA PROGRAMÁTICA
DEL 01/01/2021 AL 31/01/2021

Concepto	Egresos					
	Aprobado	Ampliaciones / Reducciones	Modificado	Devengado	Pagado	Subejercicio
	1	2	3 = (1 + 2)	4	5	6 = (3 - 4)
PROGRAMAS	3,176,381,677.36	139,828,776.39	3,316,210,453.75	252,922,324.09	159,677,006.25	3,063,288,129.66
Subsidios: Sectores Social y Privado o Entidades Federativas y Municipios	0.00	0.00	0.00	0.00	0.00	0.00
Sujeto a Reglas de Operación	0.00	0.00	0.00	0.00	0.00	0.00
Otros Subsidios	0.00	0.00	0.00	0.00	0.00	0.00
Desempeños de las Funciones	2,343,479,207.99	141,009,178.68	2,484,488,386.67	145,391,665.16	89,251,222.75	2,339,096,721.51
Funciones de las Fuerzas Armadas	0.00	0.00	0.00	0.00	0.00	0.00
Provisión de Bienes Públicos	0.00	0.00	0.00	0.00	0.00	0.00
Prestación de Servicios Públicos	1,470,280,477.44	-1,341,316.99	1,468,939,160.45	95,412,649.52	63,103,383.26	1,373,526,510.93
Promoción y Fomento	269,223,843.24	-342,226.77	268,881,616.47	14,169,489.23	7,198,318.28	254,712,117.24
Regulación y Supervisión	0.00	0.00	0.00	0.00	0.00	0.00
Proyectos de Inversión	31,135,679.79	106,824,812.62	137,960,492.41	9,260,276.75	2,938,322.23	128,700,215.66
Planeación, Seguimiento y Evaluación de Políticas Públicas	572,839,207.52	35,867,909.82	608,707,117.34	26,549,239.66	16,011,198.98	582,157,877.68
Específicos	0.00	0.00	0.00	0.00	0.00	0.00
Administrativos y de Apoyos	597,760,591.83	-1,180,402.29	596,580,189.54	75,515,309.26	64,298,884.40	521,064,880.28
Apoyo al Proceso Presupuestario y para mejorar la eficiencia Institucional	571,182,464.77	-1,168,559.64	570,013,905.13	73,811,911.30	63,771,102.57	496,201,993.83
Apoyo a la Función Pública y al mejoramiento de la Gestión	26,578,127.06	-11,842.65	26,566,284.41	1,703,397.96	527,781.83	24,862,886.45
Compromisos de Gobierno Federal	26,823,741.62	0.00	26,823,741.62	0.00	0.00	26,823,741.62
Obligaciones de Cumplimiento de Resolución Jurisdiccional	25,823,741.62	0.00	25,823,741.62	0.00	0.00	25,823,741.62
Desastres Naturales	1,000,000.00	0.00	1,000,000.00	0.00	0.00	1,000,000.00
Obligaciones del Gobierno Federal	0.00	0.00	0.00	0.00	0.00	0.00
Pensiones y Jubilaciones	0.00	0.00	0.00	0.00	0.00	0.00
Aportaciones a la Seguridad Social	0.00	0.00	0.00	0.00	0.00	0.00
Aportaciones a Fondos de Estabilización	0.00	0.00	0.00	0.00	0.00	0.00
Aportaciones a Fondos de Inversión y Reestructura de Pensiones	0.00	0.00	0.00	0.00	0.00	0.00
Programa de Gasto Federalizado	0.00	0.00	0.00	0.00	0.00	0.00
Gasto Federalizado	0.00	0.00	0.00	0.00	0.00	0.00
Gasto no Programable	208,318,135.92	0.00	208,318,135.92	32,015,349.67	6,126,899.10	176,302,786.25
Participaciones a Entidades Federativas	0.00	0.00	0.00	0.00	0.00	0.00
Costo Financiero, Deuda o Apoyos a deudores y ahorradores de la banca	208,318,135.92	0.00	208,318,135.92	32,015,349.67	6,126,899.10	176,302,786.25




CENTRO
AGUA-BRISA S.C.
H. AYUNTAMIENTO 2018-2021

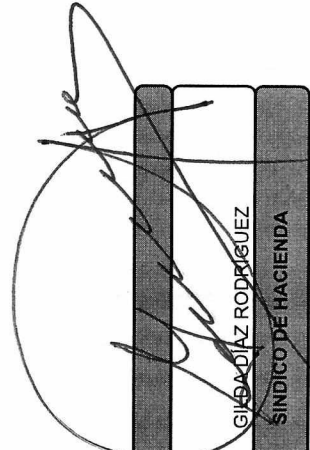
H. Ayuntamiento Con
ESTADO ANALÍTICO DEL EJERCICIO DEL PRESUPUESTO DE EGRESOS
GASTO POR CATEGORIA PROGRAMATICA
DEL 01/01/2021 AL 31/01/2021

Concepto	Egresos					Subejercicio
	Aprobado	Ampliaciones / Reducciones	Modificado	Devengado	Pagado	
	1	2	3 = (1 + 2)	4	5	6 = (3 - 4)
	0.00	0.00	0.00	0.00	0.00	0.00
Total del Gasto	3,176,381,677.36	139,828,776.39	3,316,210,453.75	252,922,324.09	159,677,006.25	3,063,288,129.66

Adeudo de Ejercicios Anteriores (ADEFAS)


LUÍSA IRENE-GUTIÉRREZ MOSQUEDA
DIRECTORA DE PROGRAMACIÓN


EVARISTO HERNÁNDEZ CRUZ
PRESIDENTE MUNICIPAL


GILDARDO JAZ RODRÍGUEZ
SINDICO DE HACIENDA