

ESTADO DE SITUACION FINANCIERA  
AL 31/01/2021

|   | ACTIVO                  |                         |   | PASIVO                  |                         |
|---|-------------------------|-------------------------|---|-------------------------|-------------------------|
|   | 2021                    | 2020                    |   | 2021                    | 2020                    |
| <b>ACTIVO CIRCULANTE</b>                                      |                         |                         | <b>PASIVO CIRCULANTE</b>                                |                         |                         |
| Efectivo y Equivalentes                                       | 156,864,238.17          | 246,167,804.82          | Cuentas por Pagar a Corto Plazo                         | 265,651,312.14          | 362,078,877.01          |
| Derechos a Recibir Efectivo o Equivalentes                    | 206,591,021.70          | 198,107,039.89          | Porción a Corto Plazo de la Deuda Pública a Largo Plazo | 181,130,803.36          | 100,000,000.00          |
| Derechos a Recibir Bienes o Servicios                         | 16,515,946.60           | 7,932,774.37            | Otros Pasivos a Corto Plazo                             | 2,893,753.66            | 1,107,300.18            |
| Inventarios   | 8,329,558.50            | 8,231,080.33            | <b>Total de PASIVO CIRCULANTE</b>                       | <b>449,675,869.16</b>   | <b>463,186,177.19</b>   |
| Almacenes   | 17,780,454.66           | 15,890,804.64           | <b>PASIVO NO CIRCULANTE</b>                             |                         |                         |
| <b>Total de ACTIVO CIRCULANTE</b>                             | <b>406,081,219.63</b>   | <b>476,329,504.05</b>   | Cuentas por Pagar a Largo Plazo                         | 77,928,862.91           | 77,928,862.91           |
| <b>ACTIVO NO CIRCULANTE</b>                                   |                         |                         | Deuda Pública a Largo Plazo                             | 252,308,022.31          | 333,438,825.67          |
| Inversiones Financieras a Largo Plazo                         | 11,665,232.93           | 11,666,233.55           | <b>Total de PASIVO NO CIRCULANTE</b>                    | <b>330,236,885.22</b>   | <b>411,367,688.58</b>   |
| Derechos a Recibir Efectivo o Equivalentes a Largo Plazo      | 9,472,391.55            | 9,472,391.55            | <b>Total de PASIVO</b>                                  | <b>779,912,754.38</b>   | <b>874,553,865.77</b>   |
| Bienes Inmuebles, Infraestructura y Construcciones en Proceso | 1,747,534,423.26        | 1,738,464,423.19        | <b>HACIENDA PÚBLICA/PATRIMONIO</b>                      |                         |                         |
| Bienes Muebles  | 631,781,249.05          | 631,781,249.05          |   | <b>2021</b>             | <b>2020</b>             |
| Activos Intangibles   | 5,637,845.70            | 5,637,845.70            | <b>HACIENDA PUBLICA/PATRIMONIO CONTRIBUIDO</b>          | <b>1,088,523,254.69</b> | <b>1,087,973,254.69</b> |
| Depreciación, Deterioro y Amortización Acumulada de Bienes    | -475,343,074.13         | -475,343,074.13         | Donaciones de Capital                                   | 595,657,596.61          | 595,657,596.61          |
| Activos Diferidos   | 2,404,707.36            | 2,404,707.36            | Actualización de la Hacienda Pública/Patrimonio         | 492,865,658.08          | 492,315,658.08          |
| <b>Total de ACTIVO NO CIRCULANTE</b>                          | <b>1,933,152,775.72</b> | <b>1,924,083,776.27</b> | <b>HACIENDA PUBLICA /PATRIMONIO GENERADO</b>            | <b>470,797,986.28</b>   | <b>437,886,159.86</b>   |
| <b>Total de ACTIVO</b>  | <b>2,339,233,995.35</b> | <b>2,400,413,280.32</b> | Resultado Neto del Ejercicio: (Ahorro/Desahorro)        | 33,085,394.65           | 0.00                    |
|   |                         |                         | Resultados del Ejercicio (Ahorro/Desahorro)             | 266,690,564.59          | 266,690,564.59          |
|   |                         |                         | Resultados de Ejercicios Anteriores                     | 668,015,763.03          | 668,188,330.64          |
|   |                         |                         | Rectificaciones de Resultados de Ejercicios Anteriores  | -496,993,735.99         | -496,992,735.37         |
|   |                         |                         | <b>TOTAL DE HACIENDA PÚBLICA/PATRIMONIO</b>             | <b>1,559,321,240.97</b> | <b>1,525,859,414.55</b> |
|   |                         |                         | <b>TOTAL PASIVO Y HACIENDA PÚBLICA/PATRIMONIO</b>       | <b>2,339,233,995.35</b> | <b>2,400,413,280.32</b> |



## H. AYUNTAMIENTO CONSTITUCIONAL DE CENTRO

### ESTADO DE SITUACION FINANCIERA AL 31/01/2021

#### CUENTAS DE ORDEN CONTABLES

##### JUICIOS

DEMANDAS JUDICIAL EN PROCESO DE RESOLUCIÓN  
RESOLUCIÓN DE DEMANDAS EN PROCESO JUDICIAL

174,532,134.75

174,532,134.75


#### CUENTAS DE ORDEN PRESUPUESTARIAS


##### LEY DE INGRESOS


|  |                  |
|--|------------------|
| LEY DE INGRESOS ESTIMADA                     | 3,176,381,677.36 |
| LEY DE INGRESOS POR EJECUTAR                 | 2,964,978,773.05 |
| MODIFICACIONES A LA LEY DE INGRESOS ESTIMADA | 40,000,000.00    |
| LEY DE INGRESOS DEVENGADA                    | 251,402,904.31   |
| LEY DE INGRESOS RECAUDADA                    | 251,402,904.31   |

##### PRESUPUESTO DE EGRESOS

|   |                  |
|---|------------------|
| PRESUPUESTO DE EGRESOS APROBADO                   | 3,176,381,677.36 |
| PRESUPUESTO DE EGRESOS POR EJERCER                | 1,114,121,598.12 |
| MODIFICACIONES AL PRESUPUESTO DE EGRESOS APROBADO | 139,828,776.39   |
| PRESUPUESTO DE EGRESOS COMPROMETIDO               | 2,202,088,855.63 |
| PRESUPUESTO DE EGRESOS DEVENGADO                  | 252,922,324.09   |
| PRESUPUESTO DE EGRESOS EJERCIDO                   | 244,140,172.36   |
| PRESUPUESTO DE EGRESOS PAGADO                     | 159,690,510.24   |

DIRECTORA DE FINANZAS  
  
CARMEN LEZAMA DE LA CRUZ

PRESIDENTE MUNICIPAL  
  
EVARISTO HERNANDEZ CRUZ

SINDICO DE HACIENDA  
  
GILDA DIAZ RODRIGUEZ