




H. Ayuntamiento Constitucional de Centro
ESTADO ANALÍTICO DEL EJERCICIO DEL PRESUPUESTO DE EGRESOS
CLASIFICACIÓN ADMINISTRATIVA
DEL 01/01/2021 AL 31/12/2021

Concepto	Egresos		Ampliaciones / Reducciones	Aprobado	Modificado	Devengado	Pagado	Subejercicio
	Modificado	Pagado						
Presidencia		21,776,668.05	-307,911.87	22,084,579.92	21,776,668.05	21,776,668.05	20,642,034.02	0.00
Secretaría del Ayuntamiento		102,717,299.53	-4,862,092.96	107,579,392.49	102,717,299.53	102,717,299.53	99,081,623.89	0.00
Dirección de Finanzas		331,098,285.61	3,694,193.35	327,404,086.26	331,098,285.61	331,098,285.61	327,439,302.49	0.00
Dirección de Programación		20,934,393.77	-221,466,469.20	242,400,862.97	20,934,393.77	15,582,353.76	14,960,435.47	5,352,040.01
Contraloría Municipal		23,232,448.71	1,115,057.08	22,117,391.63	23,232,448.71	23,232,448.71	22,176,915.36	0.00
Dirección de Desarrollo		42,278,831.67	3,144,591.70	39,134,239.97	42,278,831.67	42,278,831.67	40,376,473.41	0.00
Dirección de Fomento Económico y Turismo		8,044,213.54	131,948.92	7,912,264.62	8,044,213.54	8,044,213.54	7,520,310.62	0.00
Dirección de Obras, Ordenamiento Territorial y Servicios Municipales.		337,956,701.49	144,689,193.88	193,267,507.61	337,956,701.49	322,268,887.51	310,267,392.52	15,687,813.98
Dirección de Educación, Cultura y Recreación		64,207,419.34	-2,328,116.30	66,536,535.64	64,207,419.34	64,207,419.34	61,093,571.26	0.00
Dirección de Administración		357,004,817.59	-8,403,446.66	365,408,264.25	357,004,817.59	357,004,817.59	352,931,629.89	0.00
Dirección de Asuntos Jurídicos		58,743,661.45	18,489,522.55	40,254,138.90	58,743,661.45	58,743,661.45	58,186,918.87	0.00
Dirección de Atención Ciudadana		23,070,223.12	13,767,541.66	9,302,681.46	23,070,223.12	23,070,223.12	22,716,702.55	0.00
Dirección de Atención a las Mujeres		8,312,074.21	-1,947,022.05	10,259,096.26	8,312,074.21	8,312,074.21	7,954,570.26	0.00
Dirección de Protección Ambiental y Desarrollo Sustentable		5,070,227.09	-535,045.16	5,605,272.25	5,070,227.09	5,070,227.09	4,866,763.62	0.00
Sistema Municipal para el Desarrollo Integral de la Familia.		71,234,070.13	-5,960,203.58	77,194,273.71	71,234,070.13	71,234,070.13	68,790,957.60	0.00
Sistema de Agua y Saneamiento.		877,949,480.57	282,120,858.23	661,614,683.57	877,949,480.57	877,949,480.57	842,134,029.35	65,786,061.23
Coordinación de Transparencia y Acceso a la Información Pública		4,781,583.21	320,847.78	4,460,735.43	4,781,583.21	4,781,583.21	4,593,951.25	0.00
Instituto de Planeación y Desarrollo Urbano		5,007,274.35	-278,546.21	5,285,820.56	5,007,274.35	5,007,274.35	4,815,959.58	0.00
Coordinación de Desarrollo Político		3,978,211.69	-336,706.18	4,314,917.87	3,978,211.69	3,978,211.69	3,806,254.77	0.00
Coordinación de Movilidad Sustentable y Espacio Público		1,036,705.02	-387,443.02	1,424,148.04	1,036,705.02	1,036,705.02	1,020,624.89	0.00
Coordinación de Salud		47,532,694.31	14,051,968.51	33,480,725.80	47,532,694.31	47,532,694.31	46,948,180.29	0.00
Instituto Municipal del Deporte de Centro (INMUDEC)		21,842,047.33	-294,429.36	22,136,476.69	21,842,047.33	21,842,047.33	20,943,080.59	0.00
Coordinación de Limpieza y Recolección de Residuos Sólidos		502,283,259.02	-17,166,050.45	519,449,309.47	502,283,259.02	502,283,259.02	491,052,960.93	0.00
Dirección de Asuntos Indígenas		1,729,847.29	-554,180.49	2,284,027.78	1,729,847.29	1,729,847.29	1,677,139.45	-0.00
Coordinación de Promoción y Desarrollo Turístico Municipal		164,634,967.54	1,397,654.27	163,237,313.27	164,634,967.54	164,634,967.54	159,500,952.33	0.00
Instituto Municipal de Integración de Tecnologías, Energía y Agua (IMITEA)		176,550,031.73	25,139,383.54	162,717,532.37	176,550,031.73	176,550,031.73	174,973,368.27	11,306,884.18
Coordinación de Protección Civil		7,956,104.77	1,032,595.12	6,923,509.65	7,956,104.77	7,956,104.77	7,583,535.89	0.00
Secretaría Técnica		6,089,845.65	-8,234.14	6,098,079.79	6,089,845.65	6,089,845.65	5,826,880.75	0.00
Coordinación de Comunicación Social y Relaciones Públicas		28,737,310.24	-5,343,001.04	34,080,311.28	28,737,310.24	28,737,310.24	28,189,497.13	0.00
Coordinación de Modernización e Innovación		6,856,566.93	53,136.25	6,803,430.68	6,856,566.93	6,856,566.93	6,527,498.09	0.00
Coordinación de Asesores		5,256,085.57	-352,981.60	5,609,067.17	5,256,085.57	5,256,085.57	5,050,281.88	0.00
Total del Gasto	3,176,381,677.36	3,414,996,295.93	238,614,618.57	3,176,381,677.36	3,414,996,295.93	3,316,863,496.53	3,223,550,797.27	98,132,799.40


CARLOS FERNANDO JUÁREZ TORRES
DIRECTOR DE PROGRAMACIÓN


YOLANDA DEL CARMEN OSUNA HUERTA
PRESIDENTA MUNICIPAL


DANIEL CUBERO CABRALES
SINDICO DE HACIENDA