


ESTADO DE FLUJOS DE EFECTIVO  
DEL 01/01/2021 AL 30/04/2021


CONCEPTO	2021	2020
<b>Flujos de Efectivo de las Actividades de Operación</b>		
<b>Origen</b>		
Impuestos	153,132,580.00	209,576,288.08
Derechos	52,388,142.08	118,354,442.81
Productos	350,574.83	3,372,851.78
Aprovechamientos	3,552,241.39	20,624,890.07
Participaciones, Aportaciones, Convenios, Incentivos Derivados de la Colaboración Fiscal y Fondos Distintos de Aportaciones	881,939,938.11	2,792,881,917.65
Otros Orígenes de Operación	144,533,108.05	112,839,023.71
<b>Aplicación</b>		
Servicios Personales	394,853,556.81	1,605,193,714.24
Materiales y Suministros	46,546,453.55	200,428,144.09
Servicios Generales	164,096,215.66	570,486,533.60
Subsidios y Subvenciones	24,686,142.89	69,782,733.99
Ayudas Sociales	38,367,069.70	93,649,933.24
Pensiones y Jubilaciones	674,288.56	2,889,891.38
Donativos	90,000.00	5,810,794.89
Transferencias al Exterior	0.00	198,741.70
<b>Flujos Netos de Efectivo por Actividades de Operación</b>	<b>566,582,857.29</b>	<b>709,208,926.97</b>
<b>Flujos de Efectivo de las Actividades de Inversión</b>		
<b>Origen</b>		
<b>Aplicación</b>		
Bienes Inmuebles, Infraestructura y Construcciones en Proceso	115,546,265.71	309,795,189.73
Bienes Muebles	357,864.04	36,357,507.69
Otras Aplicaciones de Inversión	0.00	1,504,895.48
<b>Flujos Netos de Efectivo por Actividades de Inversión</b>	<b>-115,904,129.75</b>	<b>-347,657,592.90</b>
<b>Flujo de Efectivo de las Actividades de Financiamiento</b>		
<b>Origen</b>		
<b>Aplicación</b>		
Endeudamiento Neto		
Interno	0.00	240,000,000.00
Otros Orígenes de Financiamiento		
<b>Aplicación</b>		
Servicios de la Deuda		
Interno	57,021,343.52	482,222.22
Otras Aplicaciones de Financiamiento		
<b>Flujos netos de Efectivo por Actividades de Financiamiento</b>	<b>-464,297,668.27</b>	<b>-257,724,054.10</b>
<b>Incremento/Disminución Neta en el Efectivo y Equivalentes al Efectivo</b>	<b>-13,618,940.73</b>	<b>103,827,279.97</b>
<b>Efectivo y Equivalentes al Efectivo al Inicio del Ejercicio</b>	<b>246,167,804.82</b>	<b>142,340,524.85</b>


ESTADO DE FLUJOS DE EFECTIVO  
DEL 01/01/2021 AL 30/04/2021

---

CONCEPTO	2021	2020
Efectivo y Equivalentes al Efectivo al Final del Ejercicio	232,548,864.09	246,167,804.82

DIRECTORA DE FINANZAS  
  
CÁRMEN LEZAMA DE LA CRUZ

PRESIDENTE MUNICIPAL  
  
EVARISTO HERNÁNDEZ CRUZ

SÍNDICO DE HACIENDA  
  
GILDA DÍAZ RODRÍGUEZ