




H. AYUNTAMIENTO DE CENTRO
ESTADO ANALITICO DEL EJERCICIO DEL PRESUPUESTO DE EGRESOS
CLASIFICACION POR OBJETO DEL GASTO
DEL 01 DE ENERO AL 31 DE OCTUBRE DEL 2018


CAPI	CONCEPTO DEL GASTO	INICIAL	AMPLIACIONES- REDUCCIONES	EGRESOS MODIFICADO	DEVENGADO	PAGADO	SUBEJERCIDO
1000	SERVICIOS PERSONALES	1,485,989,355.43	60,035,350.08	1,546,024,705.51	1,085,343,150.78	1,085,195,865.67	460,681,554.73
1100	Remuneraciones al personal de carácter permanente	355,081,790.10	-11,594,797.87	343,486,992.23	271,534,053.62	271,429,464.57	71,952,938.61
1200	Remuneraciones al personal de carácter transitorio	82,986,274.84	5,694,421.91	88,680,696.75	72,111,066.86	72,101,945.51	16,569,629.89
1300	Remuneraciones adicionales y especiales	430,925,545.07	50,149,977.70	481,075,522.77	221,473,565.78	221,469,105.87	259,601,956.99
1400	Seguridad social	89,757,092.95	18,529,651.01	108,286,743.96	82,791,326.50	82,770,190.33	25,495,417.46
1500	Otras prestaciones sociales y económicas	312,144,738.15	-4,364,936.85	307,779,801.30	262,070,837.70	262,068,099.95	45,708,963.60
1600	Previsiones	0.00	5,000,000.00	5,000,000.00	0.00	0.00	5,000,000.00
1700	Pago de estímulos a servidores públicos	215,093,914.32	-3,378,965.82	211,714,948.50	175,362,300.32	175,357,059.44	36,352,648.18
2000	MATERIALES Y SUMINISTROS	184,487,478.55	29,599,315.31	214,086,793.86	163,281,672.39	163,270,962.11	50,805,121.47
2100	Materiales de administración, emisión de documentos y artículos oficina	15,323,250.08	1,962,088.25	17,285,338.33	12,714,103.70	12,714,103.70	4,571,234.63
2200	Alimentos y utensilios	3,549,200.00	421,036.47	3,970,236.47	3,039,174.51	3,039,174.51	931,061.96
2300	Materias primas y materiales de producción y comercialización	1,233,209.00	438,941.52	1,672,150.52	1,327,620.52	1,327,620.52	344,530.00
2400	Materiales y artículos de construcción y de reparación	31,743,511.93	5,657,695.20	37,401,207.13	31,367,307.80	31,356,597.52	6,033,899.33
2500	Productos químicos, farmacéuticos y de laboratorio	46,773,985.00	-3,927,151.74	42,846,833.26	28,268,377.02	28,268,377.02	14,578,456.24
2600	Combustibles, lubricantes y aditivos	67,387,805.00	23,451,981.16	90,839,786.16	69,941,558.54	69,941,558.54	20,898,227.62
2700	Vestuario, blancos, prendas de protección y artículos deportivos	5,660,914.89	224,175.25	5,885,090.14	5,756,081.00	5,756,081.00	129,009.14
2900	Herramientas, refacciones y accesorios menores	12,815,602.65	1,370,549.20	14,186,151.85	10,867,449.30	10,867,449.30	3,318,702.55
3000	SERVICIOS GENERALES	612,199,120.71	193,588,352.30	805,787,473.01	706,432,668.15	687,213,484.84	99,354,804.86
3100	Servicios básicos	276,526,113.60	-8,317,295.96	268,208,817.64	228,465,199.92	211,782,378.83	39,743,617.72
3200	Servicios de arrendamiento	18,580,967.00	-2,278,045.61	16,302,921.39	13,468,266.71	13,086,663.70	2,834,654.68
3300	Servicios profesionales, científicos y técnicos y otros servicios	13,558,518.00	3,165,322.44	16,723,840.44	13,824,355.75	11,669,596.54	2,899,484.69
3400	Servicios financieros, bancarios y comerciales	11,470,000.00	22,821,206.40	34,291,206.40	13,831,060.58	13,831,060.58	20,460,145.82
3500	Servicios de instalación, reparación, mantenimiento y conservación	176,201,780.99	194,506,672.24	370,708,453.23	347,508,209.43	347,508,209.43	23,200,243.80
3600	Servicios de comunicación social y publicidad	29,530,000.00	-8,460,465.74	21,069,534.26	19,856,660.73	19,856,660.73	1,212,873.53
3700	Servicios de traslado y viáticos	1,022,178.34	-241,718.40	780,459.94	451,733.05	451,733.05	328,726.89
3800	Servicios oficiales	13,671,022.78	-3,530,718.12	10,140,304.66	9,526,582.66	9,526,582.66	613,722.00
3900	Otros servicios generales	71,638,540.00	-4,076,604.95	67,561,935.05	59,500,599.32	59,500,599.32	8,061,335.73
4000	TRANSFERENCIAS ASIGNACIONES SUBSIDIOS Y OTRAS AYUDAS	42,797,443.92	9,402,937.45	52,200,381.37	46,093,059.97	46,093,059.97	6,107,321.40
4300	Subsidios y subvenciones	9,620,286.00	-506,765.00	9,113,521.00	6,153,433.00	6,153,433.00	2,960,098.00
4400	Ayudas sociales	30,068,468.00	9,749,702.45	39,818,170.45	37,775,590.99	37,775,590.99	2,042,579.46
4500	Pensiones y jubilaciones	3,023,689.92	0.00	3,023,689.92	1,958,111.70	1,958,111.70	1,065,578.22
4900	Transferencias al exterior	85,000.00	160,000.00	245,000.00	205,924.28	205,924.28	39,075.72
5000	MUEBLES INMUEBLES E INTANGIBLES	0.00	839,956.71	839,956.71	839,956.71	839,956.71	0.00
5100	Mobiliario y equipo de administración	0.00	183,058.90	183,058.90	183,058.90	183,058.90	0.00
5200	Mobiliario y equipo educacional y recreativo	0.00	16,866.86	16,866.86	16,866.86	16,866.86	0.00
5600	Maquinaria, otros equipos y herramientas	0.00	640,030.95	640,030.95	640,030.95	640,030.95	0.00
6000	INVERSION PUBLICA	0.00	517,881,753.82	517,881,753.82	435,051,627.53	425,726,128.09	82,830,126.29
6200	Obra pública en bienes propios	0.00	517,881,753.82	517,881,753.82	435,051,627.53	425,726,128.09	82,830,126.29
7000	INVERSIONES FINANCIERAS Y OTRAS PROVISIONES	107,872,250.17	-85,395,491.45	22,476,758.72	0.00	0.00	22,476,758.72
7900	Provisiones para contingencias y otras erogaciones especiales	107,872,250.17	-85,395,491.45	22,476,758.72	0.00	0.00	22,476,758.72




H. AYUNTAMIENTO DE CENTRO
ESTADO ANALITICO DEL EJERCICIO DEL PRESUPUESTO DE EGRESOS
CLASIFICACION POR OBJETO DEL GASTO
DEL 01 DE ENERO AL 31 DE OCTUBRE DEL 2018

CAPI	CONCEPTO DEL GASTO	INICIAL	AMPLIACIONES- REDUCCIONES	EGRESOS		PAGADO	SUBEJERCIDO
				MODIFICADO	DEVENGADO		
8000	PARTICIPACIONES Y APORTACIONES	9,000,000.00	0.00	9,000,000.00	6,097,107.20	6,097,107.20	2,902,892.80
8500	Convenios	9,000,000.00	0.00	9,000,000.00	6,097,107.20	6,097,107.20	2,902,892.80
9000	DEUDA PUBLICA	147,627,755.22	-9,833,551.12	137,794,204.10	125,399,853.62	125,399,853.62	12,394,350.48
9100	Amortización de la deuda pública	93,797,470.02	0.00	93,797,470.02	86,497,891.68	86,497,891.68	7,299,578.34
9200	Intereses de la Deuda Pública	28,555,285.20	-56,350.09	28,498,935.11	23,561,462.90	23,561,462.90	4,937,472.21
9500	Costo por coberturas	0.00	360,000.00	360,000.00	280,520.00	280,520.00	79,480.00
9900	Adeudos de Ejercicios Fiscales Anteriores (ADEFAS)	25,275,000.00	-10,137,201.03	15,137,798.97	15,059,979.04	15,059,979.04	77,819.93
TOTAL GENERAL		2,589,973,404.00	716,118,623.10	3,306,092,027.10	2,568,539,096.35	2,539,836,418.21	737,552,930.75


EVARISTO HERNÁNDEZ CRUZ
 PRESIDENTE MUNICIPAL


GILDA DÍAZ RODRÍGUEZ
 SINDACO DE HACIENDA


JOSÉ MARCOS QUINTERO BUENDÍA
 DIRECTOR DE PROGRAMACION