
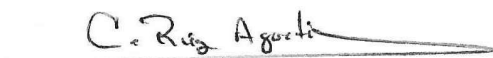


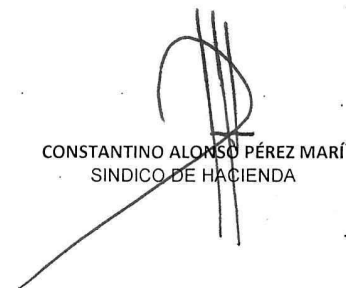


MUNICIPIO DE CENTRO
ESTADO ANALITICO DEL EJERCICIO DEL PRESUPUESTO DE EGRESOS
CLASIFICACIÓN POR FUENTE DE FINANCIAMIENTO Y PROCEDENCIA
DEL 01 DE ENERO AL 31 DE MARZO DEL 2018

C FF	FUENTE	INICIAL	AMP-RED	MODIFICADO	DEVENGADO	PAGADO	SUBEJERCICIO
1011	PARTICIPACIONES	1,194,924,287.00	100,331,387.00	1,295,255,674.00	234,602,653.80	228,795,944.88	1,060,653,020.20
4102	INGRESOS PROPIOS	552,940,525.00	0.00	552,940,525.00	151,757,928.89	118,428,234.47	401,182,596.11
5094	CAPUFE	0.00	24,212,903.07	24,212,903.07	7,342,509.30	5,197,465.92	16,870,393.77
5233	PROGRAMAS REGIONALES	0.00	3,460,835.07	3,460,835.07	3,094,673.09	2,510,335.69	366,161.98
523F	PROYECTOS DE DESARROLLO REGIONAL	0.00	44,096,097.54	44,096,097.54	25,287,866.49	23,856,193.25	18,808,231.05
523J	C. FONDO PARA ENTIDADES FEDERATIVAS Y MUNICIPIOS PRODUCTORES DE HIDROCARBUI	0.00	49,757,050.40	49,757,050.40	0.00	0.00	49,757,050.40
523J	FONDO PARA ENTIDADES FEDERATIVAS Y MUNICIPIOS PRODUCTORES DE HIDROCARBURO	0.00	4,120,361.93	4,120,361.93	857,059.76	204,653.84	3,263,302.17
523P	FONDO PARA EL FORTALECIMIENTO DE LA INFRAESTRUCTURA ESTATAL Y MUNICIPAL	0.00	5,318,086.11	5,318,086.11	5,265,770.64	5,265,770.64	52,315.47
523R	FONDO PARA MUNICIPIOS PRODUCTORES DE HIDROCARBUROS EN REGIONES MARITIMAS	0.00	13,429,172.16	13,429,172.16	1,488,152.40	1,488,152.40	11,941,019.76
523T	FORTALECIMIENTO FINANCIERO PARA INVERSIÓN 3	0.00	17,331,217.77	17,331,217.77	17,061,340.52	13,355,366.60	269,877.25
523U	FORTALECIMIENTO FINANCIERO PARA INVERSION 5	0.00	68,418,049.51	68,418,049.51	49,539,178.96	42,224,955.52	18,878,870.55
523U	FORTALECIMIENTO FINANCIERO PARA LA INVERSION 4	0.00	8,231,135.44	8,231,135.44	7,578,485.94	6,094,808.36	652,649.50
5334	RAMO 33 FONDO III	89,075,208.00	37,062,880.67	126,138,088.67	21,142,575.86	19,874,661.75	104,995,512.81
5335	RAMO 33 FONDO IV	417,009,474.00	-2,706,953.94	414,302,520.06	94,097,882.86	85,346,420.82	320,204,637.20
533C	RAMO 33 FONDO VIII FAFEF	0.00	28,639,929.40	28,639,929.40	5,462,578.42	3,691,849.77	23,177,350.98
6021	CONVENIO DE COORD. H. AYTTO. - GOB. DEL EDO. DE TAB. (SAPAET)	291,507,784.00	0.00	291,507,784.00	58,502,339.52	58,497,211.20	233,005,444.48
6022	CONVENIO DE COORD. H. AYTTO. - OFICIALIA MAYOR	44,516,126.00	-816,554.00	43,699,572.00	8,725,399.85	8,636,829.69	34,974,172.15
6028	SEDESO-FISE	0.00	3,977,468.83	3,977,468.83	1,493,352.68	0.00	2,484,116.15
6029	CONVENIO SEDESO-H.AYUNTAMIENTO	0.00	544,706.03	544,706.03	544,705.93	544,705.93	0.10
	TOTAL	2,589,973,404.00	405,407,772.99	2,995,381,176.99	693,844,454.91	624,013,560.73	2,301,536,722.08


ALEJANDRO BROWN BOCANEGRA
DIRECTOR DE PROGRAMACIÓN


CASILDA RUIZ AGUSTIN
PRESIDENTA MUNICIPAL


CONSTANTINO ALONSO PÉREZ MARÍ
SINDICO DE HACIENDA