






**H. AYUNTAMIENTO DE CENTRO
 REPORTE ANALITICO DEL ACTIVO
 DEL 1 DE ENERO AL 30 DE SEPTIEMBRE DEL 2017**

Cuenta Contable	SALDO INICIAL	CARGOS SEPTIEMBRE	ABONOS SEPTIEMBRE	SALDO FINAL (1+2-3)	VARIACION DEL PERIODO
	(1)	(2)	(3)	(4)	(4-1)
1 ACTIVO	1,655,286,207.83	745,919,381.54	652,066,537.71	1,749,139,051.66	93,852,843.83
11 ACTIVO CIRCULANTE	558,956,265.18	710,450,647.89	652,066,537.71	617,340,375.36	58,384,110.18
111 EFECTIVO Y EQUIVALENTES	477,556,613.27	427,692,720.88	367,858,216.74	537,391,117.41	59,834,504.14
112 DERECHOS A RECIBIR EFECTIVO O EQUIVALENTES	57,833,063.10	282,396,086.85	278,307,437.82	61,921,712.13	4,088,649.03
113 DERECHOS A RECIBIR BIENES O SERVICIOS	15,428,302.14	361,840.16	5,900,883.15	9,889,259.15	-5,539,042.99
114 INVENTARIOS	8,138,286.67	0.00	0.00	8,138,286.67	0.00
12 ACTIVO NO CIRCULANTE	1,096,329,942.65	35,468,733.65	0.00	1,131,798,676.30	35,468,733.65
121 INVERSIONES FINANCIERAS A LARGO PLAZO	11,000,000.00	0.00	0.00	11,000,000.00	0.00
122 DERECHOS A RECIBIR EFECTIVO O EQUIVALENTES A LARGO PLAZO	9,472,391.55	0.00	0.00	9,472,391.55	0.00
123 BIENES INMUEBLES, INFRAESTRUCTURA Y CONSTRUCCIONES EN PROCESO	913,544,101.40	29,620,791.30	0.00	943,164,892.70	29,620,791.30
124 BIENES MUEBLES	515,918,852.81	5,847,942.35	0.00	521,766,795.16	5,847,942.35
125 ACTIVOS INTANGIBLES	3,572,113.78	0.00	0.00	3,572,113.78	0.00
126 DEPRECIACIÓN, DETERIORO Y AMORTIZACIÓN ACUMULADA DE BIENES	-366,210,626.35	0.00	0.00	-366,210,626.35	0.00
127 ACTIVOS DIFERIDOS	9,033,109.46	0.00	0.00	9,033,109.46	0.00

"Bajo protesta de decir verdad declaramos que los estados financieros y sus notas, son razonablemente correctos y son responsabilidad del emisor"


 GERARDO GAUDIANO ROVIROSA
 PRESIDENTE MUNICIPAL


 EDGAR THOMAS BARRIA
 DIRECTOR DE FINANZAS


 CASILDA RUÍZ AGUSTIN
 SINDICO DE HACIENDA