





H. AYUNTAMIENTO DE CENTRO
REPORTE ANALITICO DEL ACTIVO
DEL 1 DE ENERO AL 30 DE JUNIO DEL 2017


Página 1 de 1

CUENTA CONTABLE		SALDO INICIAL	CARGOS JUNIO	ABONOS JUNIO	SALDO FINAL (1+2-3)	VARIACION DEL PERIODO
		(1)	(2)	(3)	(4)	(4-1)
1	ACTIVO	1,492,773,533.05	678,994,187.58	717,624,042.91	1,454,143,677.72	-38,629,855.33
11	ACTIVO CIRCULANTE	433,449,093.88	652,858,668.05	693,116,271.76	393,191,490.17	-40,257,603.71
111	EFFECTIVO Y EQUIVALENTES	338,928,270.90	429,551,184.19	464,180,831.00	304,298,624.09	-34,629,646.81
112	DERECHOS A RECIBIR EFECTIVO O EQUIVALENTES	69,402,187.49	218,139,897.89	222,406,402.16	65,135,683.22	-4,266,504.27
113	DERECHOS A RECIBIR BIENES O SERVICIOS	16,833,204.00	5,167,585.97	6,529,038.60	15,471,751.37	-1,361,452.63
114	INVENTARIOS	8,285,431.49	0.00	0.00	8,285,431.49	0.00
12	ACTIVO NO CIRCULANTE	1,059,324,439.17	26,135,519.53	24,507,771.15	1,060,952,187.55	1,627,748.38
121	INVERSIONES FINANCIERAS A LARGO PLAZO	11,000,000.00	0.00	0.00	11,000,000.00	0.00
122	DERECHOS A RECIBIR EFECTIVO O EQUIVALENTES A LARGO PLAZO	9,472,391.55	0.00	0.00	9,472,391.55	0.00
123	BIENES INMUEBLES, INFRAESTRUCTURA Y CONSTRUCCIONES EN PROCESO	880,082,578.34	24,950,066.48	24,507,771.15	880,524,873.67	442,295.33
124	BIENES MUEBLES	528,747,175.51	1,185,453.05	0.00	529,932,628.56	1,185,453.05
125	ACTIVOS INTANGIBLES	3,244,095.89	0.00	0.00	3,244,095.89	0.00
126	DEPRECIACIÓN, DETERIORO Y AMORTIZACIÓN ACUMULADA DE BIENES	-382,254,911.58	0.00	0.00	-382,254,911.58	0.00
127	ACTIVOS DIFERIDOS	9,033,109.46	0.00	0.00	9,033,109.46	0.00

"Bajo protesta de decir verdad declaramos que los estados financieros y sus notas, son razonablemente correctos y son responsabilidad del emisor"


GERARDO GAUDIANO ROVIROSA
PRESIDENTE MUNICIPAL


EDGAR THOMAS BARRIA
DIRECTOR DE FINANZAS


CASILDA RUÍZ AGUSTÍN
SINDICO DE HACIENDA