

ACTIVO	30 JUNIO	31 MAYO	PASIVO	30 JUNIO	31 MAYO
ACTIVO CIRCULANTE			PASIVO CIRCULANTE		
EFFECTIVO Y EQUIVALENTES	304,298,624.09	338,928,270.90	CUENTAS POR PAGAR A CORTO PLAZO	130,008,320.12	113,183,725.57
DERECHOS A RECIBIR EFFECTIVO O EQUIVALENTES	65,135,683.22	69,402,187.49	PORCIÓN A CORTO PLAZO DE LA DEUDA PÚBLICA A LARGO PLAZO	47,148,524.19	50,798,313.36
DERECHOS A RECIBIR BIENES O SERVICIOS INVENTARIOS	15,471,751.37	16,833,204.00	PASIVOS DIFERIDOS A CORTO PLAZO	20,000,000.00	25,000,000.00
SUMA ACTIVO CIRCULANTE	393,191,490.17	433,449,093.88	OTROS PASIVOS A CORTO PLAZO	1,175,529.79	1,172,844.78
			SUMA PASIVO CIRCULANTE	198,332,374.10	190,154,883.71
ACTIVO NO CIRCULANTE			PASIVO NO CIRCULANTE		
INVERSIONES FINANCIERAS A LARGO PLAZO	11,000,000.00	11,000,000.00	CUENTAS POR PAGAR A LARGO PLAZO	81,636,071.02	81,636,071.02
DERECHOS A RECIBIR EFFECTIVO O EQUIVALENTES A LARGO PLAZO	9,472,391.55	9,472,391.55	DEUDA PÚBLICA A LARGO PLAZO	303,231,235.77	303,231,235.77
BIENES INMUEBLES, INFRAESTRUCTURA Y CONSTRUCCIONES EN PROCESO	880,524,873.67	880,082,578.34	SUMA PASIVO NO CIRCULANTE	384,867,306.79	384,867,306.79
BIENES MUEBLES	529,932,628.56	528,747,175.51	TOTAL	583,199,680.89	575,022,190.50
ACTIVOS INTANGIBLES	3,244,095.89	3,244,095.89	HACIENDA PÚBLICA/ PATRIMONIO	30 JUNIO	31 MAYO
DEPRECIACIÓN, DETERIORO Y AMORTIZACIÓN ACUMULADA DE BIENES	-382,254,911.58	-382,254,911.58	HACIENDA PÚBLICA/PATRIMONIO CONTRIBUIDO		
ACTIVOS DIFERIDOS	9,033,109.46	9,033,109.46	DONACIONES DE CAPITAL	6,865,410.00	5,844,500.00
SUMA ACTIVO NO CIRCULANTE	1,060,952,187.55	1,059,324,439.17	ACTUALIZACIÓN DE LA HACIENDA PÚBLICA/PATRIMONIO	448,547,380.13	448,547,380.13
			SUMA HACIENDA PÚBLICA/PATRIMONIO CONTRIBUIDO	455,412,790.13	454,391,880.13
			HACIENDA PÚBLICA /PATRIMONIO GENERADO		
			RESULTADOS DEL EJERCICIO (AHORRO/DESAHORRO)	185,036,681.49	232,864,937.21
			RESULTADOS DE EJERCICIOS ANTERIORES	721,003,827.43	721,003,827.43
			RECTIFICACIONES DE RESULTADOS DE EJERCICIOS ANTERIORES	-490,509,302.22	-490,509,302.22
			SUMA HACIENDA PÚBLICA /PATRIMONIO GENERADO	415,531,206.70	463,359,462.42
			TOTAL	870,943,996.83	917,751,342.55
TOTAL ACTIVO	1,454,143,677.72	1,492,773,533.05	TOTAL DE PASIVO Y HACIENDA PÚBLICA/ PATRIMONIO	1,454,143,677.72	1,492,773,533.05



**H. AYUNTAMIENTO DE CENTRO
ESTADO DE SITUACION FINANCIERA
AL 30 DE JUNIO DEL 2017**

CUENTAS DE ORDEN CONTABLES

DEMANDAS JUDICIALES EN PROCESO DE RESOLUCION
RESOLUCION DE DEMANDAS EN PROCESO JUDICIAL

138,753,208.12
138,753,208.12

CUENTAS DE ORDEN PRESUPUESTARIAS

LEY DE INGRESOS


LEY DE INGRESOS ESTIMADA
LEY DE INGRESOS POR EJECUTAR
MODIFICACIONES A LA LEY DE INGRESOS ESTIMADA
LEY DE INGRESOS DEVENGADA
LEY DE INGRESOS RECAUDADA


2,533,644,852.00
1,127,317,046.94
168,770,158.90
1,575,097,963.96
1,387,570,673.96


PRESUPUESTO DE EGRESOS APROBADO
PRESUPUESTO DE EGRESOS POR EJERCER
MODIFICACIONES AL PRESUPUESTO DE EGRESOS APROBADO
PRESUPUESTO DE EGRESOS COMPROMETIDO
PRESUPUESTO DE EGRESOS DEVENGADO
PRESUPUESTO DE EGRESOS EJERCIDO
PRESUPUESTO DE EGRESOS PAGADO

2,533,644,852.00
491,555,892.15
378,126,189.12
1,078,799,622.28
1,341,415,526.69
1,341,415,526.69
1,262,611,117.06

"Bajo protesta de decir verdad declaramos que los estados financieros y sus notas, son razonablemente correctos y son responsabilidad del emisor"


GERARDO GAUDIANO ROVIROSA
PRESIDENTE MUNICIPAL


EDGAR THOMAS BARRIA
DIRECTOR DE FINANZAS


CASILDA RUIZ AGUSTIN
SINDICO DE HACIENDA