



**H. AYUNTAMIENTO DE CENTRO  
ESTADO DE SITUACION FINANCIERA  
AL 28 DE FEBRERO DEL 2017**

<b>ACTIVO</b>	<b>28 FEBRERO</b>	<b>31 ENERO</b>	<b>PASIVO</b>	<b>28 FEBRERO</b>	<b>31 ENERO</b>
<b>ACTIVO CIRCULANTE</b>			<b>PASIVO CIRCULANTE</b>		
EFFECTIVO Y EQUIVALENTES	378,387,629.01	362,947,509.51	CUENTAS POR PAGAR A CORTO PLAZO	137,772,972.62	118,412,698.74
DERECHOS A RECIBIR EFECTIVO O EQUIVALENTES	66,170,330.66	63,073,408.13	PORCIÓN A CORTO PLAZO DE LA DEUDA PÚBLICA A LARGO PLAZO	61,747,680.87	65,397,470.04
DERECHOS A RECIBIR BIENES O SERVICIOS	47,142,611.62	18,061,602.42	PASIVOS DIFERIDOS A CORTO PLAZO	40,000,000.00	45,000,000.00
INVENTARIOS	8,401,056.31	8,401,056.31	OTROS PASIVOS A CORTO PLAZO	722,155.34	2,316,878.14
SUMA ACTIVO CIRCULANTE	<b>500,101,627.60</b>	<b>452,483,576.37</b>	SUMA PASIVO CIRCULANTE	<b>240,242,808.83</b>	<b>231,127,046.92</b>
<b>ACTIVO NO CIRCULANTE</b>			<b>PASIVO NO CIRCULANTE</b>		
INVERSIONES FINANCIERAS A LARGO PLAZO	11,000,000.00	11,000,000.00	CUENTAS POR PAGAR A LARGO PLAZO	81,636,071.02	81,636,071.02
DERECHOS A RECIBIR EFECTIVO O EQUIVALENTES A LARGO PLAZO	9,472,391.55	9,472,391.55	DEUDA PÚBLICA A LARGO PLAZO	303,231,235.77	303,231,235.77
BIENES INMUEBLES, INFRAESTRUCTURA Y CONSTRUCCIONES EN PROCESO	870,578,541.23	854,283,965.73	SUMA PASIVO NO CIRCULANTE	<b>384,867,306.79</b>	<b>384,867,306.79</b>
BIENES MUEBLES	520,579,654.81	520,449,719.03	<b>TOTAL</b>	<b>625,110,115.62</b>	<b>615,994,353.71</b>
ACTIVOS INTANGIBLES	3,244,095.89	3,244,095.89	<b>HACIENDA PÚBLICA/ PATRIMONIO</b>	<b>28 FEBRERO</b>	<b>31 ENERO</b>
DEPRECIACIÓN, DETERIORO Y AMORTIZACIÓN ACUMULADA DE BIENES	-382,254,911.58	-382,254,911.58	<b>HACIENDA PÚBLICA/PATRIMONIO CONTRIBUIDO</b>		
ACTIVOS DIFERIDOS	9,033,109.46	9,033,109.46	DONACIONES DE CAPITAL	5,844,500.00	5,844,500.00
SUMA ACTIVO NO CIRCULANTE	<b>1,041,652,881.36</b>	<b>1,025,228,370.08</b>	ACTUALIZACION DE LA HACIENDA PUBLICA/PATRIMONIO	448,547,380.13	448,547,380.13
<b>TOTAL ACTIVO</b>	<b>1,541,754,508.96</b>	<b>1,477,711,946.45</b>	SUMA HACIENDA PÚBLICA/PATRIMONIO CONTRIBUIDO	<b>454,391,880.13</b>	<b>454,391,880.13</b>
			<b>HACIENDA PÚBLICA /PATRIMONIO GENERADO</b>		
			RESULTADOS DEL EJERCICIO (AHORRO/DESAHORRO)	175,978,750.74	121,051,950.14
			RESULTADOS DE EJERCICIOS ANTERIORES	776,783,064.69	776,783,064.69
			RECTIFICACIONES DE RESULTADOS DE EJERCICIOS ANTERIORES	-490,509,302.22	-490,509,302.22
			SUMA HACIENDA PÚBLICA /PATRIMONIO GENERADO	<b>462,252,513.21</b>	<b>407,325,712.61</b>
			<b>TOTAL</b>	<b>916,644,393.34</b>	<b>861,717,592.74</b>
			<b>TOTAL DE PASIVO Y HACIENDA PÚBLICA/ PATRIMONIO</b>	<b>1,541,754,508.96</b>	<b>1,477,711,946.45</b>



H. AYUNTAMIENTO DE CENTRO  
ESTADO DE SITUACION FINANCIERA  
AL 28 DE FEBRERO DEL 2017

Página 2 de 2

CUENTAS DE ORDEN CONTABLES

DEMANDAS JUDICIALES EN PROCESO DE RESOLUCION	156,989,236.70
RESOLUCION DE DEMANDAS EN PROCESO JUDICIAL	156,989,236.70


CUENTAS DE ORDEN PRESUPUESTARIAS


LEY DE INGRESOS


LEY DE INGRESOS ESTIMADA	2,533,644,852.00
LEY DE INGRESOS POR EJECUTAR	1,704,740,515.92
MODIFICACIONES A LA LEY DE INGRESOS ESTIMADA	2,606,907.14
LEY DE INGRESOS DEVENGADA	349,463,280.00
LEY DE INGRESOS RECAUDADA	482,047,963.22

PRESUPUESTO DE EGRESOS APROBADO	2,533,644,852.00
PRESUPUESTO DE EGRESOS POR EJERCER	920,567,844.13
MODIFICACIONES AL PRESUPUESTO DE EGRESOS APROBADO	204,131,806.52
PRESUPUESTO DE EGRESOS COMPROMETIDO	1,487,641,693.80
PRESUPUESTO DE EGRESOS DEVENGADO	329,567,120.59
PRESUPUESTO DE EGRESOS EJERCIDO	323,499,827.73
PRESUPUESTO DE EGRESOS PAGADO	289,114,420.16

"Bajo protesta de decir verdad declaramos que los estados financieros y sus notas, son razonablemente correctos y son responsabilidad del emisor"

  
EDGAR THOMAS BARRIA  
DIRECTOR DE FINANZAS

  
GERARDO GAUDIANO ROVIROSA  
PRESIDENTE MUNICIPAL

  
CASILDA RUÍZ AGUSTIN  
SINDICO DE HACIENDA