



**H. AYUNTAMIENTO DE CENTRO  
ESTADO DE SITUACION FINANCIERA  
AL 31 DE ENERO DEL 2017**

Página 1 de 2

<b>ACTIVO</b>	<b>31 ENERO</b>	<b>31 DICIEMBRE</b>	<b>PASIVO</b>	<b>31 ENERO</b>	<b>31 DICIEMBRE</b>
<b>ACTIVO CIRCULANTE</b>			<b>PASIVO CIRCULANTE</b>		
EFFECTIVO Y EQUIVALENTES	362,947,509.51	421,721,973.80	CUENTAS POR PAGAR A CORTO PLAZO	118,412,698.74	244,072,885.58
DERECHOS A RECIBIR EFECTIVO O EQUIVALENTES	63,073,408.13	14,575,633.93	PORCIÓN A CORTO PLAZO DE LA DEUDA PÚBLICA A LARGO PLAZO	65,397,470.04	5.81
DERECHOS A RECIBIR BIENES O SERVICIOS	18,061,602.42	18,061,602.42	PASIVOS DIFERIDOS A CORTO PLAZO	45,000,000.00	50,000,000.00
INVENTARIOS	8,401,056.31	8,434,570.03	OTROS PASIVOS A CORTO PLAZO	2,316,878.14	591,763.07
SUMA ACTIVO CIRCULANTE	<b>452,483,576.37</b>	<b>462,793,780.18</b>	SUMA PASIVO CIRCULANTE	<b>231,127,046.92</b>	<b>294,664,654.46</b>
<b>ACTIVO NO CIRCULANTE</b>			<b>PASIVO NO CIRCULANTE</b>		
INVERSIONES FINANCIERAS A LARGO PLAZO	11,000,000.00	11,000,000.00	CUENTAS POR PAGAR A LARGO PLAZO	81,636,071.02	81,815,994.40
DERECHOS A RECIBIR EFECTIVO O EQUIVALENTES A LARGO PLAZO	9,472,391.55	9,472,391.55	DEUDA PÚBLICA A LARGO PLAZO	303,231,235.77	368,628,700.00
BIENES INMUEBLES, INFRAESTRUCTURA Y CONSTRUCCIONES EN PROCESO	854,283,965.73	852,070,320.65	SUMA PASIVO NO CIRCULANTE	<b>384,867,306.79</b>	<b>450,444,694.40</b>
BIENES MUEBLES	520,449,719.03	520,449,719.03	<b>TOTAL</b>	<b>615,994,353.71</b>	<b>745,109,348.86</b>
ACTIVOS INTANGIBLES	3,244,095.89	3,244,095.89	<b>HACIENDA PÚBLICA/ PATRIMONIO</b>		
DEPRECIACIÓN, DETERIORO Y AMORTIZACIÓN ACUMULADA DE BIENES	-382,254,911.58	-382,254,911.58	<b>HACIENDA PÚBLICA/PATRIMONIO CONTRIBUIDO</b>		
ACTIVOS DIFERIDOS	9,033,109.46	9,033,109.46	DONACIONES DE CAPITAL	5,844,500.00	5,844,500.00
SUMA ACTIVO NO CIRCULANTE	<b>1,025,228,370.08</b>	<b>1,023,014,725.00</b>	ACTUALIZACION DE LA HACIENDA PUBLICA/PATRIMONIO	448,547,380.13	448,547,380.13
			SUMA HACIENDA PÚBLICA/PATRIMONIO CONTRIBUIDO	<b>454,391,880.13</b>	<b>454,391,880.13</b>
			<b>HACIENDA PÚBLICA /PATRIMONIO GENERADO</b>		
			RESULTADOS DEL EJERCICIO (AHORRO/DESAHORRO)	121,051,950.14	251,268,761.55
			RESULTADOS DE EJERCICIOS ANTERIORES	776,783,064.69	525,547,816.86
			RECTIFICACIONES DE RESULTADOS DE EJERCICIOS ANTERIORES	-490,509,302.22	-490,509,302.22
			SUMA HACIENDA PÚBLICA /PATRIMONIO GENERADO	<b>407,325,712.61</b>	<b>286,307,276.19</b>
			<b>TOTAL</b>	<b>861,717,592.74</b>	<b>740,699,156.32</b>
<b>TOTAL ACTIVO</b>	<b>1,477,711,946.45</b>	<b>1,485,808,505.18</b>	<b>TOTAL DE PASIVO Y HACIENDA PÚBLICA/ PATRIMONIO</b>	<b>1,477,711,946.45</b>	<b>1,485,808,505.18</b>



**H. AYUNTAMIENTO DE CENTRO  
ESTADO DE SITUACION FINANCIERA  
AL 31 DE ENERO DEL 2017**

Página 2 de 2

**CUENTAS DE ORDEN CONTABLES**

DEMANDAS JUDICIALES EN PROCESO DE RESOLUCION	163,039,786.98
RESOLUCION DE DEMANDAS EN PROCESO JUDICIAL	163,039,786.98


**CUENTAS DE ORDEN PRESUPUESTARIAS**


**LEY DE INGRESOS**


LEY DE INGRESOS ESTIMADA	2,533,644,852.00
LEY DE INGRESOS POR EJECUTAR	1,899,224,912.68
LEY DE INGRESOS DEVENGADA	388,532,538.00
LEY DE INGRESOS RECAUDADA	245,887,401.32

PRESUPUESTO DE EGRESOS APROBADO	2,533,644,852.00
PRESUPUESTO DE EGRESOS POR EJERCER	1,099,281,205.33
MODIFICACIONES AL PRESUPUESTO DE EGRESOS APROBADO	201,524,899.38
PRESUPUESTO DE EGRESOS COMPROMETIDO	1,509,404,130.41
PRESUPUESTO DE EGRESOS DEVENGADO	126,484,415.64
PRESUPUESTO DE EGRESOS EJERCIDO	123,432,998.39
PRESUPUESTO DE EGRESOS PAGADO	118,502,107.38

"Bajo protesta de decir verdad declaramos que los estados financieros y sus notas, son razonablemente correctos y son responsabilidad del emisor"

  
EDGAR THOMAS BARRIA  
DIRECTOR DE FINANZAS

  
GERARDO GAUDIANO ROVIROSA  
PRESIDENTE MUNICIPAL

  
CASILDA RUIZ AGUSTIN  
SINDICO DE HACIENDA