


CAP.	CONCEPTO DEL GASTO	INICIAL	AMPLIACIONES- REDUCCIONES	EGRESOS MODIFICADO	DEVENGADO	PAGADO	SUBEJERCIDO
<b>1000</b>	<b>SERVICIOS PERSONALES *</b>	<b>1,397,607,627.67</b>	<b>50,007,822.13</b>	<b>1,447,615,449.80</b>	<b>837,480,553.00</b>	<b>837,450,143.82</b>	<b>610,134,896.80</b>
	1100 Remuneraciones al personal de carácter permanente	302,811,402.44	587,471.40	303,398,873.84	200,678,660.79	200,678,660.79	102,720,213.05
	1200 Remuneraciones al personal de carácter transitorio	158,594,694.35	13,995,161.58	172,589,855.93	95,180,417.57	95,178,008.39	77,409,438.36
	1300 Remuneraciones adicionales y especiales	406,975,957.41	26,205,076.36	433,181,033.77	175,907,498.03	175,879,498.03	257,273,535.74
	1400 Seguridad social	94,719,738.25	4,378,763.05	99,098,501.30	65,061,450.80	65,061,450.80	34,037,050.50
	1500 Otras prestaciones sociales y económicas	403,981,770.88	10,196,864.08	414,178,634.96	281,225,267.40	281,225,267.40	132,953,367.56
	1600 Previsiones	4,861,273.94	-4,586,019.21	275,254.73	0.00	0.00	275,254.73
	1700 Pago de estímulos a servidores públicos	25,662,790.40	-769,495.13	24,893,295.27	19,427,258.41	19,427,258.41	5,466,036.86
<b>2000</b>	<b>MATERIALES Y SUMINISTROS</b>	<b>190,938,467.00</b>	<b>22,642,015.25</b>	<b>213,580,482.25</b>	<b>149,283,689.32</b>	<b>136,793,484.98</b>	<b>64,296,792.93</b>
	2100 Materiales de administración, emisión de documentos y ar	16,811,500.00	98,604.07	16,910,104.07	11,985,120.87	10,970,346.51	4,924,983.20
	2200 Alimentos y utensilios	3,632,800.00	1,369,393.65	5,002,193.65	3,971,580.92	3,270,438.14	1,030,612.73
	2300 Materias primas y materiales de producción y comercializa	0.00	377.99	377.99	377.99	377.99	0.00
	2400 Materiales y artículos de construcción y de reparación	43,042,440.00	23,909,491.75	66,951,931.75	44,460,516.51	40,071,561.13	22,491,415.24
	2500 Productos químicos, farmacéuticos y de laboratorio	25,895,000.00	959,158.82	26,854,158.82	23,326,424.63	17,880,338.78	3,527,734.19
	2600 Combustibles, lubricantes y aditivos	80,246,200.00	-4,451,503.07	75,794,696.93	52,633,813.38	52,529,835.61	23,160,883.55
	2700 Vestuario, blancos, prendas de protección y artículos depr	4,787,087.00	238,729.33	5,025,816.33	714,194.28	519,498.47	4,311,622.05
	2900 Herramientas, refacciones y accesorios menores	16,523,440.00	517,762.71	17,041,202.71	12,191,660.74	11,551,088.35	4,849,541.97
<b>3000</b>	<b>SERVICIOS GENERALES</b>	<b>518,970,527.27</b>	<b>136,840,793.29</b>	<b>655,811,320.56</b>	<b>455,570,434.49</b>	<b>446,730,964.72</b>	<b>200,240,886.07</b>
	3100 Servicios básicos	202,141,258.00	48,985,288.89	251,126,546.89	173,094,460.67	172,239,139.22	78,032,086.22
	3200 Servicios de arrendamiento	26,020,754.53	48,928,253.15	74,949,007.68	37,257,241.55	37,143,739.61	37,691,766.13
	3300 Servicios profesionales, científicos y técnicos y otros servi	4,992,400.00	25,617,788.25	30,610,188.25	14,881,436.32	14,330,551.32	15,728,751.93
	3400 Servicios financieros, bancarios y comerciales	10,500,000.00	3,545,475.01	14,045,475.01	7,433,267.17	7,414,707.17	6,612,207.84
	3500 Servicios de instalación, reparación, mantenimiento y cons	139,247,800.00	-1,467,707.09	137,780,092.91	110,416,243.07	103,772,760.37	27,363,849.84
	3600 Servicios de comunicación social y publicidad	26,621,929.00	5,074,050.75	31,695,979.75	19,316,304.42	18,721,202.79	12,379,675.33
	3700 Servicios de traslado y viáticos	1,170,600.00	-174,293.70	996,306.30	583,179.66	562,059.86	413,126.64
	3800 Servicios oficiales	11,934,688.36	3,317,452.96	15,252,141.32	13,318,502.20	13,278,422.95	1,933,639.12
	3900 Otros servicios generales	96,341,097.38	3,014,485.07	99,355,582.45	79,269,799.43	79,268,381.43	20,085,783.02
<b>4000</b>	<b>TRANSFERENCIAS ASIGNACIONES SUBSIDIOS Y OTRAS</b>	<b>67,701,893.35</b>	<b>22,648,209.17</b>	<b>90,350,102.52</b>	<b>68,004,731.32</b>	<b>67,774,157.75</b>	<b>22,345,371.20</b>
	4300 Subsidios y subvenciones	0.00	18,708,536.34	18,708,536.34	11,956,556.01	11,738,682.45	6,751,980.33
	4400 Ayudas sociales	64,163,438.31	4,203,442.03	68,366,880.34	54,324,865.22	54,312,165.21	14,042,015.12
	4500 Pensiones y jubilaciones	3,453,455.04	-263,769.20	3,189,685.84	1,687,797.60	1,687,797.60	1,501,888.24
	4900 Transferencias al exterior	85,000.00	0.00	85,000.00	35,512.49	35,512.49	49,487.51
<b>5000</b>	<b>BIENES MUEBLES INMUEBLES E INTANGIBLES</b>	<b>1,584,249.94</b>	<b>14,874,301.19</b>	<b>16,458,551.13</b>	<b>11,698,237.95</b>	<b>10,657,889.12</b>	<b>4,760,313.18</b>





CAP.	CONCEPTO DEL GASTO	INICIAL	AMPLIACIONES- REDUCCIONES	EGRESOS MODIFICADO	DEVENGADO	PAGADO	SUBEJERCIDO
	5100 Mobiliario y equipo de administración	0.00	1,237,838.53	1,237,838.53	602,936.10	486,659.08	634,902.43
	5200 Mobiliario y equipo educacional y recreativo	0.00	113,299.84	113,299.84	71,299.84	71,299.84	42,000.00
	5300 Equipo e instrumental médico y de laboratorio	0.00	5,795,128.00	5,795,128.00	5,795,128.00	5,795,128.00	0.00
	5400 Vehículos y equipo terrestre	0.00	853,395.00	853,395.00	817,870.99	0.00	35,524.01
	5600 Maquinaria, otros equipos y herramientas	1,584,249.94	4,766,799.42	6,351,049.36	2,315,842.62	2,209,641.80	4,035,206.74
	5700 Activos biológicos	0.00	1,692,160.40	1,692,160.40	1,692,160.40	1,692,160.40	0.00
	5900 Activos intangibles	0.00	415,680.00	415,680.00	403,000.00	403,000.00	12,680.00
<b>6000</b>	<b>INVERSIÓN PÚBLICA</b>	<b>34,044,147.73</b>	<b>478,648,124.81</b>	<b>512,692,272.54</b>	<b>205,100,946.17</b>	<b>189,212,927.34</b>	<b>307,591,326.37</b>
	6100 Obra pública en bienes de dominio público	31,549,735.00	447,357,854.07	478,907,589.07	184,048,629.35	168,932,993.63	294,858,959.72
	6200 Obra pública en bienes propios	2,494,412.73	31,290,270.74	33,784,683.47	21,052,316.82	20,279,933.71	12,732,366.65
<b>7000</b>	<b>INVERSIONES FINANCIERAS Y OTRAS PROVISIONES</b>	<b>199,097,158.57</b>	<b>-118,045,446.49</b>	<b>81,051,712.08</b>	<b>0.00</b>	<b>0.00</b>	<b>81,051,712.08</b>
	7500 Inversiones en Fideicomisos, Mandatos y otros Análogos	1,000,000.00	-743,731.26	256,268.74	0.00	0.00	256,268.74
	7900 Provisiones para contingencias y otras erogaciones espec	198,097,158.57	-117,301,715.23	80,795,443.34	0.00	0.00	80,795,443.34
<b>8000</b>	<b>PARTICIPACIONES Y APORTACIONES</b>	<b>8,303,310.43</b>	<b>4,057,066.63</b>	<b>12,360,377.06</b>	<b>6,925,514.60</b>	<b>6,925,514.60</b>	<b>5,434,862.46</b>
	8500 Convenios	8,303,310.43	4,057,066.63	12,360,377.06	6,925,514.60	6,925,514.60	5,434,862.46
<b>9000</b>	<b>DEUDA PÚBLICA</b>	<b>115,397,470.04</b>	<b>17,162,016.90</b>	<b>132,559,486.94</b>	<b>87,546,831.09</b>	<b>87,536,831.09</b>	<b>45,012,655.85</b>
	9100 Amortización de la deuda pública	43,797,470.04	0.00	43,797,470.04	25,548,524.19	25,548,524.19	18,248,945.85
	9200 Intereses de la Deuda Pública	21,600,000.00	5,650,000.00	27,250,000.00	15,491,658.28	15,491,658.28	11,758,341.72
	9900 Adeudos de Ejercicios Fiscales Anteriores (ADEFAS)	50,000,000.00	11,512,016.90	61,512,016.90	46,506,648.62	46,496,648.62	15,005,368.28
	<b>TOTAL GENERAL</b>	<b>2,533,644,852.00</b>	<b>628,834,902.88</b>	<b>3,162,479,754.88</b>	<b>1,821,610,937.94</b>	<b>1,783,081,913.42</b>	<b>1,340,868,816.94</b>

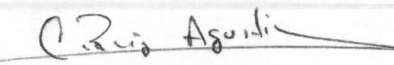
\* NOTA: POR LINEAMIENTOS DE LA CONAC, INCLUYE \$41'857,776.84 DE CUENTAS DE GASTO CORRIENTE DE PROYECTOS DE INVERSIÓN PÚBLICA POR ADMINISTRACIÓN



X JOSÉ FRANCISCO CUNNINGHAM CHÁVEZ  
DIRECTOR DE PROGRAMACIÓN



GERARDO GAUDIANO ROVIROSA  
PRESIDENTE MUNICIPAL



CASILDA RUÍZ AGUSTIN  
SINDICO DE HACIENDA