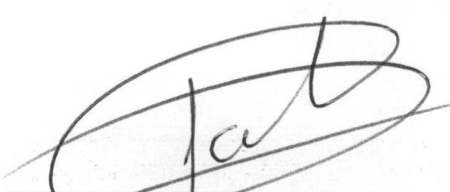






**H. AYUNTAMIENTO DE CENTRO  
 REPORTE ANALITICO DEL ACTIVO  
 DEL 1 DE ENERO AL 30 DE NOVIEMBRE DEL 2016**

CUENTA CONTABLE		SALDO INICIAL	CARGOS NOVIEMBRE	ABONOS NOVIEMBRE	SALDO FINAL (1+2-3)	VARIACION DEL PERIODO
		(1)	(2)	(3)	(4)	(4-1)
1	ACTIVO	1,571,642,619.82	751,580,629.56	687,237,979.03	1,635,985,270.35	64,342,650.53
11	ACTIVO CIRCULANTE	575,927,159.85	739,733,380.22	684,624,980.78	631,035,559.29	55,108,399.44
111	EFFECTIVO Y EQUIVALENTES	506,754,637.09	402,970,445.96	368,738,285.26	540,986,797.79	34,232,160.70
112	DERECHOS A RECIBIR EFECTIVO O EQUIVALENTES	45,761,014.82	321,014,203.82	312,845,296.63	53,929,922.01	8,168,907.19
113	DERECHOS A RECIBIR BIENES O SERVICIOS	14,840,366.92	15,748,730.44	2,944,443.36	27,644,654.00	12,804,287.08
114	INVENTARIOS	8,571,141.02	0.00	96,955.53	8,474,185.49	-96,955.53
115	ALMACENES	0.00	0.00	0.00	0.00	0.00
12	ACTIVO NO CIRCULANTE	995,715,459.97	11,847,249.34	2,612,998.25	1,004,949,711.06	9,234,251.09
121	INVERSIONES FINANCIERAS A LARGO PLAZO	11,000,000.00	0.00	0.00	11,000,000.00	0.00
122	DERECHOS A RECIBIR EFECTIVO O EQUIVALENTES A LARGO PLAZO	9,472,391.55	0.00	0.00	9,472,391.55	0.00
123	BIENES INMUEBLES, INFRAESTRUCTURA Y CONSTRUCCIONES EN PROCESO	824,542,676.45	9,851,408.03	2,612,998.25	831,781,086.23	7,238,409.78
124	BIENES MUEBLES	481,719,334.14	1,995,841.31	0.00	483,715,175.45	1,995,841.31
125	ACTIVOS INTANGIBLES	3,244,095.89	0.00	0.00	3,244,095.89	0.00
126	DEPRECIACIÓN, DETERIORO Y AMORTIZACIÓN ACUMULADA DE BIENES	-343,296,147.52	0.00	0.00	-343,296,147.52	0.00
127	ACTIVOS DIFERIDOS	9,033,109.46	0.00	0.00	9,033,109.46	0.00

"Bajo protesta de decir verdad declaramos que los estados financieros y sus notas, son razonablemente correctos y son responsabilidad del emisor"

  
 GERARDO GAUDIANO ROVIROSA  
 PRESIDENTE MUNICIPAL

  
 EDGAR THOMAS BARRIA  
 DIRECTOR DE FINANZAS

  
 CASILDA RUÍZ AGUSTIN  
 SINDICO DE HACIENDA