





H. AYUNTAMIENTO DE CENTRO
REPORTE ANALITICO DEL ACTIVO
DEL 1 DE ENERO AL 30 DE JUNIO DEL 2016


Página 1 de 1

CUENTA CONTABLE	SALDO INICIAL	CARGOS JUNIO	ABONOS JUNIO	SALDO FINAL (1+2-3)	VARIACION DEL PERIODO
	(1)	(2)	(3)	(4)	(4-1)
1 ACTIVO	1,348,884,183.20	644,534,611.11	622,531,881.48	1,370,886,912.83	22,002,729.63
11 ACTIVO CIRCULANTE	342,786,591.18	615,141,850.06	564,847,848.63	393,080,592.61	50,294,001.43
111 EFECTIVO Y EQUIVALENTES	275,719,558.28	305,557,285.42	220,942,858.88	360,333,984.82	84,614,426.54
112 DERECHOS A RECIBIR EFECTIVO O EQUIVALENTES	55,434,848.39	308,096,384.72	341,592,661.46	21,938,571.65	-33,496,276.74
113 DERECHOS A RECIBIR BIENES O SERVICIOS	2,923,676.35	1,488,179.92	2,260,932.41	2,150,923.86	-772,752.49
114 INVENTARIOS	8,708,508.16	0.00	51,395.88	8,657,112.28	-51,395.88
115 ALMACENES	0.00	0.00	0.00	0.00	0.00
12 ACTIVO NO CIRCULANTE	1,006,097,592.02	29,392,761.05	57,684,032.85	977,806,320.22	-28,291,271.80
121 INVERSIONES FINANCIERAS A LARGO PLAZO	11,000,000.00	0.00	0.00	11,000,000.00	0.00
122 DERECHOS A RECIBIR EFECTIVO O EQUIVALENTES A LARGO PLAZO	9,472,391.55	0.00	0.00	9,472,391.55	0.00
123 BIENES INMUEBLES, INFRAESTRUCTURA Y CONSTRUCCIONES EN PROCESO	839,421,060.10	29,392,761.05	57,684,032.85	811,129,788.30	-28,291,271.80
124 BIENES MUEBLES	477,223,082.54	0.00	0.00	477,223,082.54	0.00
125 ACTIVOS INTANGIBLES	3,244,095.89	0.00	0.00	3,244,095.89	0.00
126 DEPRECIACIÓN, DETERIORO Y AMORTIZACIÓN ACUMULADA DE BIENES	-343,296,147.52	0.00	0.00	-343,296,147.52	0.00
127 ACTIVOS DIFERIDOS	9,033,109.46	0.00	0.00	9,033,109.46	0.00

"Bajo protesta de decir verdad declaramos que los estados financieros y sus notas, son razonablemente correctos y son responsabilidad del emisor"


GERARDO GAUDIANO ROVIROSA
PRESIDENTE MUNICIPAL


EDGAR THOMAS BARRÍA
DIRECTOR DE FINANZAS


CASILDA RUÍZ AGUSTÍN
SINDICO DE HACIENDA