





H. AYUNTAMIENTO DE CENTRO  
ESTADO DE ACTIVIDADES  
DEL 1 DE ENERO AL 31 DE DICIEMBRE DEL 2016


Página 1 de 1

	31 DE DICIEMBRE	30 NOVIEMBRE
<b>INGRESOS Y OTROS BENEFICIOS</b>		
<b>INGRESOS DE GESTIÓN</b>	<b>500,911,963.94</b>	<b>461,783,238.53</b>
IMPUESTOS	285,775,271.69	272,719,763.41
DERECHOS	193,239,959.05	168,626,895.93
PRODUCTOS DE TIPO CORRIENTE	2,973,153.28	2,634,063.52
APROVECHAMIENTOS DE TIPO CORRIENTE	18,923,579.92	17,802,515.67
<b>PARTICIPACIONES, APORTACIONES, TRANSFERENCIAS, ASIGNACIONES,</b>	<b>2,300,753,114.79</b>	<b>2,012,135,941.02</b>
PARTICIPACIONES Y APORTACIONES	2,300,753,114.79	2,012,135,941.02
<b>OTROS INGRESOS Y BENEFICIOS</b>	<b>1,596,151.02</b>	<b>1,538,166.60</b>
INGRESOS FINANCIEROS	1,596,151.02	1,538,166.60
<b>TOTAL DE INGRESOS Y OTROS BENEFICIOS</b>	<b>2,803,261,229.75</b>	<b>2,475,457,346.15</b>
<b>GASTOS Y OTRAS PÉRDIDAS</b>		
<b>GASTOS DE FUNCIONAMIENTO</b>	<b>2,251,184,329.56</b>	<b>1,746,271,539.91</b>
SERVICIOS PERSONALES	1,360,219,784.22	1,027,482,800.95
MATERIALES Y SUMINISTROS	232,805,596.07	181,299,603.61
SERVICIOS GENERALES	658,158,949.27	537,489,135.35
<b>TRASFERENCIAS, ASIGNACIONES, SUBSIDIOS Y OTRAS AYUDAS</b>	<b>97,700,327.85</b>	<b>84,983,627.76</b>
SUBSIDIOS Y SUBVENCIONES	8,307,803.50	5,850,221.36
AYUDAS SOCIALES	85,856,573.61	76,628,237.70
PENSIONES Y JUBILACIONES	3,482,370.74	2,451,588.70
TRANSFERENCIAS AL EXTERIOR	53,580.00	53,580.00
<b>PARTICIPACIONES Y APORTACIONES</b>	<b>2,340,000.00</b>	<b>2,000,000.00</b>
CONVENIOS	2,340,000.00	2,000,000.00
<b>INTERESES, COMISIONES Y OTROS GASTOS DE LA DEUDA PÚBLICA</b>	<b>20,024,325.03</b>	<b>16,050,053.61</b>
INTERESES DE LA DEUDA PÚBLICA	20,024,325.03	16,050,053.61
<b>OTROS GASTOS Y PÉRDIDAS EXTRAORDINARIAS</b>	<b>31,939,083.62</b>	<b>-7,019,680.44</b>
ESTIMACIONES, DEPRECIACIONES, DETERIOROS, OBSOLESCENCIA Y	31,637,561.06	-7,321,203.00
OTROS GASTOS	301,522.56	301,522.56
<b>INVERSION PUBLICA</b>	<b>148,804,402.14</b>	<b>45,539,079.16</b>
INVERSION PUBLICA NO CAPITALIZABLE	148,804,402.14	45,539,079.16
<b>TOTAL DE GASTOS Y OTRAS PÉRDIDAS</b>	<b>2,551,992,468.20</b>	<b>1,887,824,620.00</b>
<b>RESULTADO DEL EJERCICIO (AHORRO/DESAHORRO)</b>	<b>251,268,761.55</b>	<b>587,632,726.15</b>

"Bajo protesta de decir verdad declaramos que los estados financieros y sus notas, son razonablemente correctos y son responsabilidad del emisor"

  
GERARDO GAUDIANO ROVIROSA  
PRESIDENTE MUNICIPAL

  
EDGAR THOMAS BARRIA  
DIRECTOR DE FINANZAS

  
CASILDA RUÍZ AGUSTÍN  
SINDICO DE HACIENDA